



Enel Energia - Mercato libero dell'energia
Casella Postale 8080 - 85100 Potenza



DATI FORNITURA

Forniamo energia in
Via Angeli 176
94010 ASSORO EN
Denominazione contratto
Anno sicuro p. a.
Tipologia cliente
Altri usi
**Data di attivazione
della fornitura**
01/03/2015
Tensione di fornitura
380 V - Bassa Tensione

Potenza disponibile
20,0 kW (chilowatt)

COMUNE DI ASSORO
c/o COMUNE DI ASSORO
VIA CRISA 280
94010 ASSORO EN

N° CLIENTE
792 297 995

CODICE POD
IT001E95786870

CODICE FISCALE
00052420866
PARTITA IVA
00052420866

DATI BOLLETTA

Fornitura energia elettrica
N. Fattura 4701027672
Del 10/08/2016

PERIODO
LUG. 2016

TOTALE DA PAGARE

107,38 €

Entro il 25/08/2016

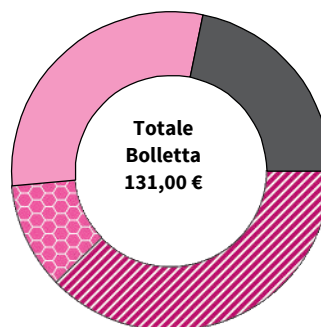
TIPO FATTURA
ORDINARIA

RICORDATI

Ci risultano non pagate precedenti bollette, per un totale di 757,17 euro, IVA compresa (vedi l'elenco dall'altra parte del foglio)

SINTESI DEGLI IMPORTI FATTURATI

Spesa per l'energia (A)	49,43 €	Totale imposte e IVA (B)	28,55 €
Energia ore picco	10,83 €		
Energia ore fuori picco	20,39 €		
Altri importi materia energia	18,21 €		
Spesa trasporto e gestione contatore (A)	14,15 €		
Spesa oneri di sistema (A)	38,87 €		



Fattura con IVA in regime di Scissione dei Pagamenti-Art. 17-ter D.P.R. 633/1972

DETTAGLIO FISCALE

Totale spesa (A)	102,45 €
Spesa (P7)	102,45 €
Totale imposte e IVA (B)	28,55 €
Accisa sull'energia elettrica (entro 200000) su kWh 394 a 0,012500 €/kWh (P7)	4,93 €
IVA Scissione Pagamenti 22% su imponibile di euro 107,38	23,62 €
Totale Bolletta	131,00 €
IVA in regime di Scissione Pagamenti-Art. 17-ter D.P.R. 633/1972 (VP)	-23,62 €
Totale da pagare	107,38 €

HAI UN GUASTO?

- ▶ PER SEGNALAZIONI
803500 Numero Verde da rete fissa e cellulare tutti i giorni 24 ore su 24
- ▶ PER INFORMAZIONI
scarica l'app gratuita **Guasti e-distribuzione** o invia un SMS con il tuo Codice POD allo **320 20 41 500**

CONTATTI UTILI

- Sito web** enelenergia.it
- APP Enel Energia**
- Numero Verde Autolettura** 800 900 837
- Punto Enel** scopri quello più vicino su enelenergia.it
- Numero Verde** 800 900 860
- Casella Postale** 8080 - 85100 Potenza, per informazioni e reclami scritti

QUALCHE DUBBIO?

C'è qualcosa che non ti è chiaro della nuova bolletta? Vai sul sito enelenergia.it e consulta le sezioni "Guida alla lettura" e "Glossario".

CONSUMI FATTURATI E DETTAGLIO LETTURE

Consumo annuo		Consumo fatturato dal 01.07.2016 al 31.07.2016		Reattiva fatturata		POTENZA FATTURATA	kW 3,00
Picco	1.942	Picco	114	Entro il 75%	58	COSfi	0,70
Fuori picco	4.359	Fuori picco	280	Oltre il 75%	35		

Totale consumo
annuo in kWh **6.301**

Somma dei consumi fatturati
negli ultimi 12 mesi

Totale energia
attiva kWh **394**

Consumo fatturato nel periodo
in base all'offerta sottoscritta

Totale energia reattiva
fatturata in kVarh **93**

Energia reattiva fatturata
rilevata dal distributore

Dettaglio letture/consumi

Data	Energia attiva			Energia reattiva			Tipo
	F1	F2	F3	F1	F2	F3	
30/06/2016	17.479	16.849	36.633	4.081	10.603	17.361	(rilevata)
31/07/2016	17.571	16.988	36.796	4.111	10.742	17.461	(rilevata)

INFORMAZIONI PER I CLIENTI

Le due quote che compongono la tua energia elettrica

La tua energia elettrica è composta da due quote: una importata e una proveniente da fonti rinnovabili (cosiddetta CIP6 - Rif. D.M. 21.11.2000), come previsto dalle Condizioni Generali di Fornitura (CGF). Queste informazioni sono riportate anche nella delega che ci hai rilasciato.

Che tipo di bollette puoi ricevere

Le bollette che ti inviamo possono essere Mensili o Bimestrali. Le bollette mensili riportano i consumi di un solo mese e sono emesse con un intervallo minimo di 20 giorni; le bollette bimestrali indicano i consumi di due mesi e sono emesse con un intervallo minimo di 1 mese.

PESSE: un piano al tuo servizio, in caso di blackout

PESSE è il piano che la società Terna (Rete elettrica nazionale S.p.A.) ha sviluppato per evitare blackout incontrollati. In caso di necessità, il piano viene applicato direttamente dalle aziende che distribuiscono energia elettrica, in modo da ridurre i carichi di energia assorbita. Le riduzioni avvengono in modo selettivo e programmato attraverso turni prestabiliti, con un tempo massimo di un'ora e mezza al giorno.

Per saperne di più sul piano PESSE puoi contattare la società di Distribuzione della tua zona. L'elenco dei principali distributori lo trovi su enelenergia.it.

Qual è il mix di Enel Energia?

Composizione del mix energetico utilizzato per la produzione dell'energia elettrica venduta dall'impresa nei due anni precedenti (dati forniti da GSE ai sensi del decreto MSE del 31/7/2009)			Composizione del mix medio nazionale utilizzato per la produzione dell'energia elettrica immessa nel sistema elettrico italiano nei due anni precedenti (dati forniti da GSE ai sensi del decreto MSE del 31/7/2009)	
	Anno 2013	Anno 2014	Anno 2013	Anno 2014
Fonti primarie utilizzate	%	%	%	%
- Fonti rinnovabili	59,30%	62,70%	38,20%	42,50%
- Carbone	12,38%	12,33%	18,90%	19,30%
- Gas Naturale	22,04%	20,12%	33,10%	28,90%
- Prodotti petroliferi	0,66%	0,66%	1,00%	1,00%
- Nucleare	2,57%	1,61%	4,20%	4,60%
- Altre fonti	3,05%	2,58%	4,60%	3,70%

Cosa puoi fare in caso di sollecito del pagamento, sospensione della fornitura o cessazione del contratto

Se hai già provveduto al pagamento della bolletta, non considerare questo sollecito.

Se non hai ancora pagato, consulta il messaggio "Pagare la tua bolletta è semplice e veloce. Ecco dove e come puoi farlo".

Se hai ricevuto il preavviso per la sospensione della fornitura (con preavviso di chiusura del contratto) o la chiusura è già avvenuta, devi inviarci la copia della ricevuta di pagamento al fax dedicato 800.066.386.

Se invece il contratto è stato già chiuso, provvedi al più presto al pagamento delle bollette che ancora non hai saldato. Ti invitiamo inoltre a contattare i nostri operatori (numero verde gratuito 800.900.860) o tramite fax (numero fax generico 800.046.311) per stipulare un nuovo contratto con Enel Energia.

Perché ti conviene pagare la bolletta entro la data di scadenza

La bolletta deve essere pagata entro la data di scadenza per evitare di incorrere in sanzioni. Se paghi in ritardo, dovremo applicarti le spese dei solleciti scritti di pagamento e gli interessi di mora, pari a Tasso ufficiale di riferimento (TUR) aumentato di 3,5 punti percentuali. Se il pagamento non viene effettuato saremo costretti, dopo averti mandato un avviso con lettera raccomandata, a sospendere la fornitura per morosità. Faremo richiesta al distributore di competenza per la chiusura del contatore o provvederemo alla chiusura del contratto.

Pagare la tua bolletta è semplice e veloce. Ecco come e dove puoi farlo

- Con la domiciliazione su conto corrente bancario, postale o su carta di credito: informazioni e attivazione chiamando l'800900860, su www.enelenergia.it o presso il tuo istituto finanziario.

- Con Bonifico bancario ad Enel Energia S.p.A. utilizzando i seguenti dati: Banca Popolare di Milano - Sede di Milano - Via Mazzini 9/11 - 20123 Milano - IBAN: IT7820558401700000000071746. All'atto del bonifico si prega inserire nella causale i seguenti dati: ZZZ.4701027672.20160810.ZZZ

Ti ricordiamo inoltre, nel caso in cui tu sia soggetto agli obblighi di tracciabilità dei flussi finanziari di cui alla legge n. 136/2010 e s.m.i., di effettuare il pagamento esclusivamente sul conto corrente dedicato già comunicatole dalla nostra società e qualora la tua fornitura sia sul Mercato Libero di riportare nella causale del bonifico anche il codice CIG e/o il codice CUP da te richiesti all'ANAC, preceduti dal seguente testo, "CIG:", "CUP:".

- Dal portale di Enel Energia, registrandosi nell'Area Clienti, utilizzando la tua carta di credito, il tuo account PayPal o il sistema MyBank.

- Con il servizio CBILL dal tuo Home Banking (verifica sul tuo HomeBanking se la tua banca offre questo servizio).

- Presso le ricevitorie del Lotto, le tabaccherie e i bar collegati alla rete Lottomatica Servizi e Sisal, o presso i punti vendita Coop abilitati, o presso i punti collegati alla rete CityPoste Payment e PayTipper, in contanti, Bancomat o carta di credito.

- Con il bollettino di conto corrente allegato alla bolletta, in banca o alla posta. Per trovare lo sportello bancario più vicino, dove pagare senza spese o commissioni, vai sul sito enelenergia.it o chiama il Numero Verde 800 900 860.

Cosa succede se non paghi la bolletta e possibili indennizzi

Se non provvederai al pagamento, ti invieremo una comunicazione di costituzione in mora (diffida) che comporterà la sospensione/ chiusura della fornitura di energia e del contratto (come stabilito dalla delibera 258/2015/R/com (TIMOE) dell'Autorità per l'energia elettrica il gas e il sistema idrico). La sospensione avverrà il terzo giorno lavorativo successivo ai 20 giorni solari dalla data di emissione della comunicazione tramite raccomandata, se tramite PEC, la sospensione avverrà il terzo giorno lavorativo successivo ai 10 giorni solari dall'invio.

Come disposto dall'Autorità, se Enel Energia non ha inviato alcuna comunicazione e la fornitura ti è stata sospesa o ridotta senza preavviso, hai diritto a un indennizzo automatico di 30,00 euro. Attenzione! Questo indennizzo non ti verrà dato in caso di mancato recapito da parte del servizio postale.

L'indennizzo sarà invece di 20 euro nel caso in cui la sospensione della fornitura o la riduzione di potenza sia avvenuta perché:

- 1) non abbiamo rispettato il termine ultimo dei 20 giorni solari per il pagamento dell'importo riportato nella costituzione in mora;
- 2) non abbiamo rispettato il termine massimo di 3 giorni lavorativi tra la data di emissione della comunicazione e la data di consegna al servizio postale;
- 3) non abbiamo rispettato il termine minimo di 3 giorni lavorativi successivi ai 20 giorni solari per l'invio della richiesta di sospensione della fornitura al distributore di competenza.

Ti informiamo che le spese previste in caso di sospensione della fornitura da parte del distributore fino a oggi, sono di 49,29 euro.

Le spese previste in caso di riduzione di potenza sono di 36,15 euro.

Invece, le spese previste in caso di riallaccio della fornitura fino ad oggi sono di 23,00 euro e si vanno a sommare alle spese di sospensione o di riduzione della fornitura.

Contatti utili per reclami

Ti informiamo che per eventuali reclami è possibile utilizzare la Casella Postale 8080 - 85100 Potenza

La comunicazione dovrà contenere i seguenti dati minimi necessari:

- a) nome e cognome;
- b) numero cliente ed indirizzo di fornitura;
- c) indirizzo postale o telematico presso cui si desidera ricevere la risposta;
- d) il servizio a cui si riferisce il reclamo (elettrico, gas, entrambi).

Ti segnaliamo che non risultano pagate le seguenti bollette

Bollette non pagate	Importo da pagare	Data scadenza	Importo residuo	Numero utente
4700145623 del 09/02/2016	euro 158,17	scaduta il 24/02/2016	158,17	792297995
4700273207 del 12/03/2016	euro 126,73	scaduta il 29/03/2016	126,73	792297995
4700405350 del 06/04/2016	euro 125,02	scaduta il 21/04/2016	125,02	792297995
4700543629 del 07/05/2016	euro 113,68	scaduta il 23/05/2016	113,68	792297995
4700722102 del 08/06/2016	euro 128,54	scaduta il 23/06/2016	128,54	792297995
4700863718 del 10/07/2016	euro 105,03	scaduta il 25/07/2016	105,03	792297995

Codici IVA

Codice IVA	Aliquota	Descrizione
P7	22%	IVA VENDITE 22% art.17 -ter D.P.R. 633/1972 (S.P.)
VP		Fuori campo IVA - art. 6, Dpr 642/72

Aggiornamento corrispettivi

In questa fattura sono stati aggiornati i seguenti corrispettivi:
 Dispacciamento, come da delibera ARG/elt n.111/06 aggiornato da Terna
 Servizi di rete, come da delibere ARG/elt n.352/15

Servizio di recapito

In caso di ritardato o mancato recapito delle fatture puoi rivolgerti al nostro Servizio Clienti, disponibile al **Numero Verde 800 900 860**. Ti ricordiamo che attivando **Bolletta web** puoi ricevere le nostre fatture via email, evitando eventuali disservizi. Puoi attivare il servizio di **Bolletta web** collegandoti al sito **enelenergia.it** o chiamando il **Numero Verde 800 900 860**.



Enel Energia - Mercato libero dell'energia
Casella Postale 8080 - 85100 Potenza

N° CLIENTE

792 297 995

CODICE POD

IT001E95786870

CODICE FISCALE

00052420866

PARTITA IVA

00052420866

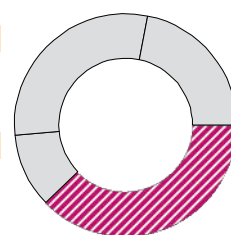
Pagina 1



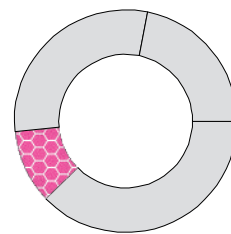
N. Fattura 4701027672

DETTAGLIO IMPORTI IN BOLLETTA

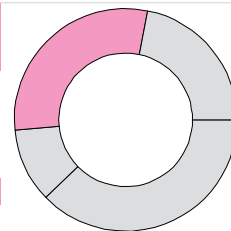
SPESA PER L'ENERGIA		Unità di misura	Prezzo unitario	Quantità	Totale euro	Cod. IVA
Energia ore picco						
Energia ore di picco	dal 01/07/16 al 31/07/16	€/kWh	0,086000	114	9,80	P7
Perdite di rete ore di picco		€/kWh	0,086000	12	1,03	P7
Totale energia ore picco					10,83	
Energia ore fuori picco						
Energia ore di fuori picco	dal 01/07/16 al 31/07/16	€/kWh	0,066000	280	18,48	P7
Perdite di rete ore di fuori picco		€/kWh	0,066000	29	1,91	P7
Totale energia ore fuori picco					20,39	
Altri importi materia energia						
Quota fissa						
Commercializzazione vendita	dal 01/07/16 al 31/07/16	€/cliente/ mese	9,656033	mesi1	9,66	P7
Quota energia						
Reintegro Salvaguardia Transitoria	dal 01/07/16 al 31/07/16	€/kWh	0,000884	394	0,35	P7
Dispacciamento		€/kWh	0,020802	394	8,20	P7
Totale altri importi materia energia					18,21	
Totale spesa per l'energia					49,43	



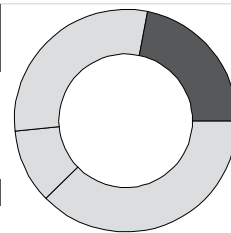
SPESA TRASPORTO E GESTIONE CONTATORE		Unità di misura	Prezzo unitario	Quantità	Totale euro	Cod. IVA
Quota fissa						
Quota fissa	dal 01/07/16 al 31/07/16	€/cliente/ mese	2,290400	mesi1	2,29	P7
Quota potenza						
Quota potenza	dal 01/07/16 al 31/07/16	€/kW di potenza impegnata/ mese	2,514258	kW 3,0 mesi1	7,54	P7
Quota energia						
Energia attiva	dal 01/07/16 al 31/07/16	€/kWh	0,009060	394	3,57	P7
Energia Reattiva entro il 75%		€/kVarh	0,007270	58	0,42	P7
Energia Reattiva oltre il 75%		€/kVarh	0,009370	35	0,33	P7
Totale spesa trasporto e gestione contatore					14,15	



SPESA ONERI DI SISTEMA		Unità di misura	Prezzo unitario	Quantità	Totale euro	Cod. IVA
Quota fissa						
Quota fissa	dal 01/07/16 al 31/07/16	€/cliente/ mese	12,083792	mesi1	12,08	P7
Quota energia						
Energia attiva	dal 01/07/16 al 31/07/16	€/kWh	0,068002	394	26,79	P7
Totale spesa oneri di sistema					38,87	



IMPOSTE E IVA		Unità di misura	Prezzo unitario	Quantità	Totale euro	Cod. IVA
Accisa sull'energia elettrica						
Accisa sull'energia elettrica (entro 200000)	dal 01/07/16 al 31/07/16	€/kWh	0,012500	394	4,93	P7
IVA Scissione Pagamenti 22% su imponibile di euro 107,38		€			23,62	
Totale imposte e IVA					28,55	



Totale Bolletta

131,00

IVA in regime di Scissione Pagamenti-Art. 17-ter D.P.R. 633/1972	€	-23,62 VP
Totale da pagare		107,38