



Enel Energia - Mercato libero dell'energia
Casella Postale 8080 - 85100 Potenza



DATI FORNITURA

Forniamo energia in

Via Pasquasia Retro Regalgas Zona
Ind. SNC
94010 ASSORO EN

Denominazione contratto

Anno sicuro p. a.

Tipologia cliente

Altri usi

Data di attivazione della fornitura

01/08/2015

Tensione di fornitura

220 V - Bassa Tensione

Potenza contrattualmente

impegnata

1,5 kW (chilowatt)

Potenza disponibile

1,7 kW (chilowatt)

COMUNE DI ASSORO
c/o COMUNE DI ASSORO
VIA PALAZZO MUNICIPALE SNC
94010 ASSORO EN

N° CLIENTE

777 908 287

CODICE POD

IT001E97710345

CODICE FISCALE

00052420866

PARTITA IVA

00052420866



DATI BOLLETTA

Fornitura energia elettrica

N. Fattura 4800627720

Del 09/05/2017

PERIODO

MAR. 2017 - APR. 2017



TOTALE DA PAGARE

61,00 €

Entro il 24/05/2017

TIPO FATTURA

ORDINARIA



GRAZIE!

I tuoi precedenti
pagamenti risultano
regolari.

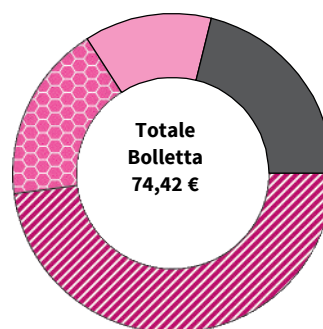


HAI UN GUASTO?

- ▶ PER SEGNALAZIONI
803500
Numero Verde da rete
fissa e cellulare
tutti i giorni 24 ore su 24
- ▶ PER INFORMAZIONI
scarica l'app gratuita
Guasti e-distribuzione
o invia un SMS con il tuo
Codice POD allo
320 20 41 500

SINTESI DEGLI IMPORTI FATTURATI

Spesa per l'energia (A)	35,69 €	Totale imposte e IVA (B)	15,73 €
Energia ore piccolo	5,06 €		
Energia ore fuori piccolo	8,25 €		
Altri importi materia energia	22,38 €		
Spesa trasporto e gestione contatore (A)	13,41 €		
Spesa oneri di sistema (A)	9,59 €		



Fattura con IVA in regime di Scissione dei Pagamenti-Art. 17-ter D.P.R. 633/1972

DETTAGLIO FISCALE

Totale spesa (A)	58,69 €
Spesa (P7*)	58,69 €
Totale imposte e IVA (B)	15,73 €
Accisa sull'energia elettrica (entro 200000) su kWh 93 a 0,012500 €/kWh (P7*)	1,16 €
Accisa sull'energia elettrica (entro 200000) su kWh 92 a 0,012500 €/kWh (P7*)	1,15 €
IVA Scissione Pagamenti 22% su imponibile di euro 61,00	13,42 €
Totale Bolletta	74,42 €
IVA in regime di Scissione Pagamenti-Art. 17-ter D.P.R. 633/1972 (VP*)	-13,42 €
Totale da pagare	61,00 €

*Il dettaglio dei codici IVA lo trovi nelle "informazioni per i clienti"



CONTATTI UTILI

- Sito web** enelenergia.it
- APP Enel Energia**
- Numero Verde Autolettura**
800 900 837
- Punto Enel** scopri quello più vicino su enelenergia.it
- Numero Verde**
800 900 860
- Casella Postale**
8080 - 85100 Potenza,
per informazioni
e reclami scritti



AUTOLETTURA

Per sapere come fare, leggi i dettagli
indicati sul retro della bolletta.



QUALCHE DUBBIO?

C'è qualcosa che non ti è chiaro
della nuova bolletta? Vai sul sito
enelenergia.it e consulta le sezioni
"Guida alla lettura" e "Glossario".

CONSUMI FATTURATI E DETTAGLIO LETTURE

Consumo annuo		Consumo rilevato dal 01.03.2017 al 30.04.2017		Consumo fatturato dal 01.03.2017 al 30.04.2017	
Picco	374	F1	50	Picco	58
Fuori picco	774	F2	45	Fuori picco	127
		F3	90		

Totale consumo
annuo in kWh **1.148**

Somma dei consumi fatturati
negli ultimi 12 mesi

Totale energia
attiva kWh **185**

Consumi attribuiti sulla base delle
letture rilevate dal distributore

Totale energia
attiva kWh **185**

Consumo fatturato nel periodo
in base all'offerta sottoscritta

Dettaglio letture/consumi

Data	Energia attiva			Energia reattiva			Tipo
	F1	F2	F3	F1	F2	F3	
28/02/2017	1.167	977	1.938	0	0	0	(rilevata)
31/03/2017	1.195	1.000	1.980	0	0	0	(rilevata)
30/04/2017	1.217	1.022	2.028	0	0	0	(rilevata)

INFORMAZIONI PER I CLIENTI

Le due quote che compongono la tua energia elettrica

La tua energia elettrica è composta da due quote: una importata e una proveniente da fonti rinnovabili (cosiddetta CIP6 - Rif. D.M. 21.11.2000), come previsto dalle Condizioni Generali di Fornitura (CGF). Queste informazioni sono riportate anche nella delega che ci hai rilasciato.

Che tipo di bollette puoi ricevere

Le bollette che ti inviamo possono essere Mensili o Bimestrali. Le bollette mensili riportano i consumi di un solo mese e sono emesse con un intervallo minimo di 20 giorni; le bollette bimestrali indicano i consumi di due mesi e sono emesse con un intervallo minimo di 1 mese.

PESSE: un piano al tuo servizio, in caso di blackout

PESSE è il piano che la società Terna (Rete elettrica nazionale S.p.A.) ha sviluppato per evitare blackout incontrollati. In caso di necessità, il piano viene applicato direttamente dalle aziende che distribuiscono energia elettrica, in modo da ridurre i carichi di energia assorbita. Le riduzioni avvengono in modo selettivo e programmato attraverso turni prestabiliti, con un tempo massimo di un'ora e mezza al giorno.

Per saperne di più sul piano PESSE puoi contattare la società di Distribuzione della tua zona. L'elenco dei principali distributori lo trovi sul sito dell'Autorità per l'energia elettrica il gas e il sistema idrico al seguente link: <http://www.autorita.energia.it/ModuliDinamiciPortale/elencooperatori/elencoOperatoriHome>

Info e modalità per comunicare la lettura del tuo contatore

Se il tuo contatore è elettronico, i tuoi consumi vengono rilevati automaticamente. Tuttavia, in casi eccezionali la lettura a distanza potrebbe non andare a buon fine. In assenza di letture reali da almeno due mesi puoi comunicare la lettura del tuo contatore per avere bollette sempre in linea con i consumi.

Prendi nota del numero cliente (lo trovi nella prima pagina della bolletta) e del valore della lettura che visualizzi sul contatore.

Se ne hai uno elettronico, premi il pulsante fino a quando non appare il codice A1 e premi di nuovo il pulsante per le fasce A2 e A3 (o eventualmente anche A4) e comunicaci anche quei valori.

Le modalità sono tante, tutte comode e facili:

- **App di Enel Energia;**
- **Area Clienti** su enelenergia.it.
- **SMS** al numero **339.9903888**, indicando il tuo NUMERO CLIENTE e il VALORE della lettura;
- **Numero Verde gratuito 800 900 837;**

La lettura da te comunicata verrà utilizzata nella prossima fattura a meno che non venga annullata dal distributore

Qual è il mix di Enel Energia?

Composizione del mix energetico utilizzato per la produzione dell'energia elettrica venduta dall'impresa nei due anni precedenti (dati forniti da GSE ai sensi del decreto MSE del 31/7/2009)			Composizione del mix medio nazionale utilizzato per la produzione dell'energia elettrica immessa nel sistema elettrico italiano nei due anni precedenti (dati forniti da GSE ai sensi del decreto MSE del 31/7/2009)	
Fonti primarie utilizzate	Anno 2014	Anno 2015	Anno 2014	Anno 2015
	%	%	%	%
- Fonti rinnovabili	63,54	59,08	43,10	41,60
- Carbone	12,00	13,67	19,00	19,60
- Gas Naturale	19,69	20,88	28,60	29,30
- Prodotti petroliferi	0,64	0,92	1,00	1,30
- Nucleare	1,60	3,26	4,60	5,10
- Altre fonti	2,54	2,20	3,70	3,10

Perché ti conviene pagare la bolletta entro la data di scadenza

La bolletta deve essere pagata entro la data di scadenza per evitare di incorrere in sanzioni. Se paghi in ritardo, dovremo applicarti le spese dei solleciti scritti di pagamento e gli interessi di mora, pari a Tasso ufficiale di riferimento (TUR) aumentato di 3,5 punti percentuali. Se il pagamento non viene effettuato saremo costretti, dopo averti mandato un avviso con lettera raccomandata, a sospendere la fornitura per morosità. Faremo richiesta al distributore di competenza per la chiusura del contatore o provvederemo alla chiusura del contratto.

Pagare la tua bolletta è semplice e veloce. Ecco come e dove puoi farlo

● Con la domiciliazione su conto corrente bancario, postale o su carta di credito: informazioni e attivazione chiamando l'800900860, su www.enelenergia.it o presso il tuo istituto finanziario.

● Con Bonifico bancario ad Enel Energia S.p.A. utilizzando i seguenti dati: Banca Popolare di Milano - Sede di Milano - Via Mazzini 9/11 - 20123 Milano - IBAN: IT7820558401700000000071746. All'atto del bonifico si prega inserire nella causale i seguenti dati: ZZZ.4800627720.20170509.ZZZ

Ti ricordiamo inoltre, nel caso in cui tu sia soggetto agli obblighi di tracciabilità dei flussi finanziari di cui alla legge n. 136/2010 e s.m.i., di effettuare il pagamento esclusivamente sul conto corrente dedicato già comunicatole dalla nostra società e qualora la tua fornitura sia sul Mercato Libero di riportare nella causale del bonifico anche il codice CIG e/o il codice CUP da te richiesti all'ANAC tramite il testo, "CIG: ZAC19406E8".

● Dal portale di Enel Energia, registrandosi nell'Area Clienti, utilizzando la tua carta di credito, il tuo account PayPal o il sistema MyBank.

● Con il servizio CBILL dal tuo Home Banking (verifica sul tuo HomeBanking se la tua banca offre questo servizio).

● Presso le ricevitorie del Lotto, le tabaccherie e i bar collegati alla rete Lottomatica Servizi e Sisal, o presso i punti vendita Coop abilitati, o presso i punti collegati alla rete CiTyPoste Payment e PayTipper, in contanti, Bancomat o carta di credito.

● Con il bollettino di conto corrente allegato alla bolletta, in banca o alla posta. Per trovare lo sportello bancario più vicino, dove pagare senza spese o commissioni, vai sul sito enelenergia.it o chiama il Numero Verde 800 900 860.

Contatti utili per reclami

Puoi inviare eventuali reclami mediante i seguenti canali:

Via Web: dal sito enelenergia.it

Via Fax: al nostro numero 800 046 311

Per Posta: scrivendo ad Enel Energia S.p.A. – Casella Postale 8080 - 85100 Potenza

Il reclamo dovrà contenere i seguenti dati obbligatori:

- il tuo nome e cognome
- l'indirizzo della fornitura
- l'indirizzo di recapito (se diverso dall'indirizzo di fornitura) o di posta elettronica dove desideri ricevere la nostra risposta
- il tipo di servizio oggetto del reclamo (elettrico, gas, entrambi)
- il codice alfanumerico che identifica il punto di prelievo dell'energia elettrica (POD) o di riconsegna del gas naturale (PDR), oppure il tuo Numero Cliente
- una breve descrizione del reclamo
- se il reclamo riguarda gli importi e/o una rettifica di fatturazione, dovrai indicare anche l'autolettura e la data in cui l'hai effettuata.

Codici IVA

Codice IVA	Aliquota	Descrizione
P7	22%	IVA VENDITE 22% art.17 -ter D.P.R. 633/1972 (S.P.)
VP		Fuori campo IVA - art. 6, Dpr 642/72

Rinnovo delle condizioni economiche

Gentile COMUNE DI ASSORO,

le condizioni economiche dell'offerta **Anno Sicuro P. A.** sono in scadenza; i nuovi prezzi dell'energia, validi per 12 mesi a partire dal 01/09/2017, sono:

- 0,0893 euro per i kWh consumati durante il giorno (dalle 08.00 alle 20.00 dal lunedì al venerdì);
- 0,0693 euro per i kWh consumati di sera (dalle 20.00 alle 08.00 dal lunedì al venerdì) e nei weekend.

Se i tuoi consumi non sono ancora rilevati in modalità oraria o per fasce orarie, avrai un solo prezzo:

- 0,0783 euro per i kWh consumati durante tutte le ore del giorno e della notte.

Tutti i prezzi indicati saranno applicati ai tuoi consumi di energia elettrica ed alle perdite di rete (imposte escluse).

Tutte le altre condizioni economiche e contrattuali restano invariate.

Per maggiori dettagli e per conoscere le aliquote delle imposte applicate, puoi consultare il Glossario che trovi sul nostro sito enelenergia.it; in alternativa puoi contattare il nostro Servizio Clienti al **numero verde 800 900 860**.

Se non desideri accettare i nuovi prezzi, potrai recedere dal Contratto. In tal caso, entro 30 giorni dal ricevimento di questa comunicazione, dovrai inviare una Raccomandata ad Enel Energia - Casella Postale 8080 - 85100 Potenza (PZ). Puoi anticipare il recesso via fax al numero 800 046 311 o all'indirizzo di posta elettronica comunicazioncliente@enelenergia.it.

Aggiornamento corrispettivi

In questa fattura sono stati aggiornati i seguenti corrispettivi:

Dispacciamento, come da delibera ARG/elt n.111/06 aggiornato da Terna

PE, come da delibera ARG/elt n.202/17

DISP BT, come da delibera ARG/elt n.202/17

Servizi di rete, come da delibera ARG/elt n.200/17

Servizio di recapito

In caso di ritardato o mancato recapito delle fatture puoi rivolgerti al nostro Servizio Clienti, disponibile al **Numero Verde 800 900 860**. Ti ricordiamo che attivando **Bolletta web** puoi ricevere le nostre fatture via email, evitando eventuali disservizi. Puoi attivare il servizio di **Bolletta web** collegandoti al sito enelenergia.it o chiamando il **Numero Verde 800 900 860**.

CENTENARIO DEL GIRO



SEGUI I CAMPIONISSIMI DELL'INNOVAZIONE. TI CONVIENE.

Per la **centesima** edizione del Giro d'Italia, la nostra energia guarda cento volte più avanti con soluzioni smart per la tua casa e il tempo libero che ti offrono, per tutto maggio, il **10% di sconto** su molti prodotti.

Scopri tutte le offerte e le promozioni dedicate a te. Fai un giro su enelenergia.it oppure chiama il Numero Verde 800.900.860 e premi il tasto 1.





Enel Energia - Mercato libero dell'energia
Casella Postale 8080 - 85100 Potenza

N° CLIENTE

777 908 287

CODICE POD

IT001E97710345

CODICE FISCALE

00052420866

PARTITA IVA

00052420866

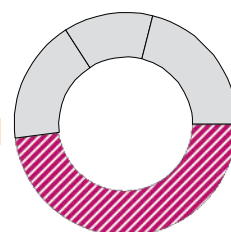
Pagina 1



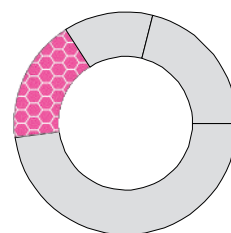
N. Fattura 4800627720

DETTAGLIO IMPORTI IN BOLLETTA

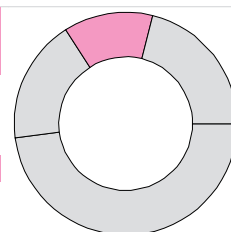
SPESA PER L'ENERGIA		Unità di misura	Prezzo unitario	Quantità	Totale euro	Cod. IVA
Energia ore picco						
Energia ore di picco	dal 01/03/17 al 31/03/17	€/kWh	0,079000	32	2,53	P7
Perdite di rete ore di picco		€/kWh	0,079000	3	0,24	P7
Energia ore di picco	dal 01/04/17 al 30/04/17	€/kWh	0,079000	26	2,05	P7
Perdite di rete ore di picco		€/kWh	0,079000	3	0,24	P7
Totale energia ore picco					5,06	
Energia ore fuori picco						
Energia ore di fuori picco	dal 01/03/17 al 31/03/17	€/kWh	0,059000	61	3,60	P7
Perdite di rete ore di fuori picco		€/kWh	0,059000	6	0,35	P7
Energia ore di fuori picco	dal 01/04/17 al 30/04/17	€/kWh	0,059000	66	3,89	P7
Perdite di rete ore di fuori picco		€/kWh	0,059000	7	0,41	P7
Totale energia ore fuori picco					8,25	
Altri importi materia energia						
Quota fissa						
Commercializzazione vendita	dal 01/03/17 al 31/03/17	€/cliente/ mese	9,864808	mesi1	9,86	P7
Commercializzazione vendita	dal 01/04/17 al 30/04/17	€/cliente/ mese	9,864808	mesi1	9,86	P7
Quota energia						
Corrispettivo di Sbilanciamento	dal 01/03/17 al 31/03/17	€/kWh	0,000068	93	0,01	P7
Reintegro Salvaguardia Transitoria		€/kWh	0,000884	93	0,08	P7
Dispacciamento		€/kWh	0,013070	93	1,22	P7
Corrispettivo di Sbilanciamento	dal 01/04/17 al 30/04/17	€/kWh	0,000150	92	0,01	P7
Reintegro Salvaguardia Transitoria		€/kWh	0,000884	92	0,08	P7
Dispacciamento		€/kWh	0,013690	92	1,26	P7
Totale altri importi materia energia					22,38	
Totale spesa per l'energia					35,69	



SPESA TRASPORTO E GESTIONE CONTATORE		Unità di misura	Prezzo unitario	Quantità	Totale euro	Cod. IVA
Quota fissa						
Quota fissa	dal 01/03/17 al 31/03/17	€/cliente/ mese	2,111950	mesi1	2,11	P7
Quota fissa	dal 01/04/17 al 30/04/17	€/cliente/ mese	2,111950	mesi1	2,11	P7
Quota potenza						
Quota potenza	dal 01/03/17 al 31/03/17	€/kW di potenza impegnata/ mese	2,506125	kW 1,5 mesi1	3,76	P7
Quota potenza	dal 01/04/17 al 30/04/17	€/kW di potenza impegnata/ mese	2,506125	kW 1,5 mesi1	3,76	P7
Quota energia						
Energia attiva	dal 01/03/17 al 31/03/17	€/kWh	0,009040	93	0,84	P7
Energia attiva	dal 01/04/17 al 30/04/17	€/kWh	0,009040	92	0,83	P7
Totale spesa trasporto e gestione contatore					13,41	



SPESA ONERI DI SISTEMA		Unità di misura	Prezzo unitario	Quantità	Totale euro	Cod. IVA
Quota energia						
Energia attiva	dal 01/03/17 al 31/03/17	€/kWh	0,053082	93	4,94	P7
Energia attiva	dal 01/04/17 al 30/04/17	€/kWh	0,050562	92	4,65	P7
Totale spesa oneri di sistema					9,59	



IMPOSTE E IVA		Unità di misura	Prezzo unitario	Quantità	Totale euro	Cod. IVA
Accisa sull'energia elettrica						
Accisa sull'energia elettrica (entro 200000)	dal 01/03/17 al 31/03/17	€/kWh	0,012500	93	1,16	P7
Accisa sull'energia elettrica (entro 200000)	dal 01/04/17 al 30/04/17	€/kWh	0,012500	92	1,15	P7
IVA Scissione Pagamenti 22% su imponibile di euro 61,00		€			13,42	
Totale imposte e IVA					15,73	
Totale Bolletta					74,42	
IVA in regime di Scissione Pagamenti-Art. 17-ter D.P.R. 633/1972		€			-13,42	VP
Totale da pagare					61,00	

