



Enel Energia - Mercato libero dell'energia
Casella Postale 8080 - 85100 Potenza



DATI FORNITURA

Forniamo energia in

Via P. Togliatti SNC
94010 ASSORO EN

Denominazione contratto

Anno sicuro p. a.

Tipologia cliente

Altri usi

Data di attivazione della fornitura

01/03/2017

Tensione di fornitura

220 V - Bassa Tensione

Potenza contrattualmente

impegnata

4,0 kW (chilowatt)

Potenza disponibile

4,4 kW (chilowatt)

COMUNE DI ASSORO
c/o COMUNE DI ASSORO
VIA CRISA 280
94010 ASSORO EN

N° CLIENTE

792 298 096

CODICE POD

IT001E95683873

CODICE FISCALE

00052420866

PARTITA IVA

00052420866



DATI BOLLETTA

Fornitura energia elettrica

N. Fattura 4801109794

Del 09/08/2017

PERIODO

GIU. 2017 - LUG. 2017



TOTALE DA PAGARE

85,55 €

Entro il 24/08/2017

TIPO FATTURA

ORDINARIA



GRAZIE!

I tuoi precedenti pagamenti risultano regolari.



HAI UN GUASTO?

- ▶ **PER SEGNALAZIONI 803500**
Numero Verde da rete fissa e cellulare tutti i giorni 24 ore su 24
- ▶ **PER INFORMAZIONI**
scarica l'app gratuita **Guasti e-distribuzione** o invia un SMS con il tuo Codice POD allo **320 20 41 500**



CONTATTI UTILI

- Sito web** enelenergia.it
- APP Enel Energia**
- Numero Verde Autolettura**
800 900 837
- Punto Enel** scopri quello più vicino su enelenergia.it
- Numero Verde**
800 900 860
- Casella Postale**
8080 - 85100 Potenza



AUTOLETTURA

Per la tua fornitura i consumi sono stati rilevati automaticamente. Per ulteriori dettagli leggi sul retro della bolletta.

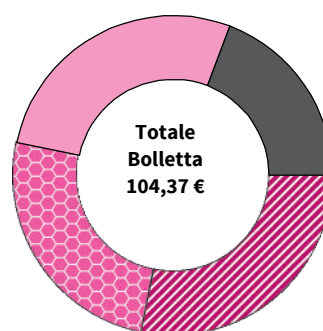


QUALCHE DUBBIO?

C'è qualcosa che non ti è chiaro della nuova bolletta? Vai sul sito enelenergia.it e consulta le sezioni "Guida alla lettura" e "Glossario".

SINTESI DEGLI IMPORTI FATTURATI

Spesa per l'energia (A)	29,42 €	Totale imposte e IVA (B)	20,01 €
Energia ore piccolo	5,09 €		
Energia ore fuori piccolo	3,26 €		
Altri importi materia energia	21,07 €		
Spesa trasporto e gestione contatore (A)	26,18 €		
Spesa oneri di sistema (A)	28,76 €		



Fattura con IVA in regime di Scissione dei Pagamenti-Art. 17-ter D.P.R. 633/1972

DETTAGLIO FISCALE

Totale spesa (A)	84,36 €
Spesa (P7*)	84,36 €
Totale imposte e IVA (B)	20,01 €
Accisa sull'energia elettrica (entro 200000) su kWh 95 a 0,012500 €/kWh (P7*)	1,19 €
IVA Scissione Pagamenti 22% su imponibile di euro 85,55	18,82 €
Totale Bolletta	104,37 €
IVA in regime di Scissione Pagamenti-Art. 17-ter D.P.R. 633/1972 (VP*)	-18,82 €
Totale da pagare	85,55 €

*Il dettaglio dei codici IVA lo trovi nelle "informazioni per i clienti"

CONSUMI FATTURATI E DETTAGLIO LETTURE

Consumo annuo		Consumo rilevato dal 01.06.2017 al 31.07.2017		Consumo rilevato reattiva dal 01.06.2017 al 31.07.2017		Consumo fatturato dal 01.06.2017 al 31.07.2017	
Picco	1.611	F1	49	F1	8	Picco	52
Fuori picco	587	F2	16	F2	4	Fuori picco	43
		F3	30	F3	7		
Totale consumo annuo in kWh 2.198		Totale energia attiva kWh 95		Totale energia reattiva kVarh 19		Totale energia attiva kWh 95	
Somma dei consumi fatturati negli ultimi 12 mesi		Consumi attribuiti sulla base delle letture rilevate dal distributore		Consumi attribuiti sulla base delle letture rilevate dal distributore		Consumo fatturato nel periodo in base all'offerta sottoscritta	


Dettaglio letture/consumi

Data	Energia attiva			Energia reattiva			Tipo
	F1	F2	F3	F1	F2	F3	
31/05/2017	13.208	2.527	9.250	4.004	1.024	5.456	(rilevata)
30/06/2017	13.257	2.543	9.280	4.012	1.028	5.463	(rilevata)
31/07/2017	13.257	2.543	9.280	4.012	1.028	5.463	(rilevata)

METTITI COMODO. ENTRA NELLA NUOVA AREA CLIENTI.

Scopri la nuova Area Clienti di Enel Energia, da oggi ancora più semplice. **Basta un click per pagare e archiviare le tue bollette**, accedere ai servizi online anche da smartphone e tablet, analizzare i tuoi consumi, scegliere le offerte più adatte a te e molto altro ancora.

Che aspetti? Scopri di più su **enelenergia.it**



Segui **Enel Energia** per scoprire **contenuti esclusivi!**



INFORMAZIONI PER I CLIENTI

Le due quote che compongono la tua energia elettrica

La tua energia elettrica è composta da due quote: una importata e una proveniente da fonti rinnovabili (cosiddetta CIP6 - Rif. D.M. 21.11.2000), come previsto dalle Condizioni Generali di Fornitura (CGF). Queste informazioni sono riportate anche nella delega che ci hai rilasciato.

Che tipo di bollette puoi ricevere

Le bollette che ti inviamo possono essere Mensili o Bimestrali. Le bollette mensili riportano i consumi di un solo mese e sono emesse con un intervallo minimo di 20 giorni; le bollette bimestrali indicano i consumi di due mesi e sono emesse con un intervallo minimo di 1 mese.

PESSE: un piano al tuo servizio, in caso di blackout

PESSE è il piano che la società Terna (Rete elettrica nazionale S.p.A.) ha sviluppato per evitare blackout incontrollati. In caso di necessità, il piano viene applicato direttamente dalle aziende che distribuiscono energia elettrica, in modo da ridurre i carichi di energia assorbita. Le riduzioni avvengono in modo selettivo e programmato attraverso turni prestabiliti, con un tempo massimo di un'ora e mezza al giorno.

Per saperne di più sul piano PESSE puoi contattare la società di Distribuzione della tua zona. L'elenco dei principali distributori lo trovi sul sito dell'Autorità per l'energia elettrica il gas e il sistema idrico al seguente link: <http://www.autorita.energia.it/ModuliDinamiciPortale/elencooperatori/elencoOperatoriHome>

Info e modalità per comunicare la lettura del tuo contatore

Se il tuo contatore è elettronico, i tuoi consumi vengono rilevati automaticamente. Tuttavia, in casi eccezionali la lettura a distanza potrebbe non andare a buon fine. **In assenza di letture reali da almeno due mesi** puoi comunicare la lettura del tuo contatore per avere bollette sempre in linea con i consumi.

Prendi nota del numero cliente (lo trovi nella prima pagina della bolletta) e del valore della lettura che visualizzi sul contatore.

Se ne hai uno elettronico, premi il pulsante fino a quando non appare il codice A1 e premi di nuovo il pulsante per le fasce A2 e A3 (o eventualmente anche A4) e comunicaci anche quei valori.

Le modalità sono tante, tutte comode e facili:

- **App di Enel Energia;**
- **Area Clienti su enelenergia.it.**
- **SMS al numero 339.9903888**, indicando il tuo NUMERO CLIENTE e il VALORE della lettura;
- **Numero Verde gratuito 800 900 837;**

La lettura da te comunicata verrà utilizzata nella prossima fattura a meno che non venga annullata dal distributore.

La produzione di energia elettrica

Composizione del mix energetico utilizzato per la produzione dell'energia elettrica venduta dall'impresa nei due anni precedenti

(dati forniti da GSE ai sensi del decreto MSE del 31/7/2009)

Fonti primarie utilizzate

- Fonti rinnovabili
- Carbone
- Gas Naturale
- Prodotti petroliferi
- Nucleare
- Altre fonti

Anno 2015*

Anno 2016**

58,82%
13,40%
22,04%
0,91%
2,67%
2,16%

48,90%
13,18%
31,60%
0,66%
3,03%
2,63%

Composizione del mix medio nazionale utilizzato per la produzione dell'energia elettrica immessa nel sistema elettrico italiano nei due anni precedenti

(dati forniti da GSE ai sensi del decreto MSE del 31/7/2009)

Anno 2015*

Anno 2016**

40,79%
19,41%
30,62%
1,29%
4,85%
3,04%

38,64%
15,90%
37,63%
0,79%
3,89%
3,15%

*dato consuntivo

**dato pre-consuntivo

Perché ti conviene pagare la bolletta entro la data di scadenza

La bolletta deve essere pagata entro la data di scadenza per evitare di incorrere in sanzioni. Se paghi in ritardo, dovremo applicarti le spese dei solleciti scritti di pagamento e gli interessi di mora, pari a Tasso ufficiale di riferimento (TUR) aumentato di 3,5 punti percentuali. Se il pagamento non viene effettuato saremo costretti, dopo averti mandato un avviso con lettera raccomandata, a sospendere la fornitura per morosità. Faremo richiesta al distributore di competenza per la chiusura del contatore o provvederemo alla chiusura del contratto.

**Pagare la tua bolletta
è semplice e veloce.
Ecco come e dove puoi
farlo**

- Con la domiciliazione su conto corrente bancario, postale o su carta di credito: informazioni e attivazione chiamando l'800900860, su www.enelenergia.it o presso il tuo istituto finanziario.
 - Con Bonifico bancario ad Enel Energia S.p.A. utilizzando i seguenti dati: Banca Popolare di Milano - Sede di Milano - Via Mazzini 9/11 - 20123 Milano - IBAN: IT78Z0558401700000000071746. All'atto del bonifico si prega inserire nella causale i seguenti dati: ZZZ.4801109794.20170809.ZZZ
- Ti ricordiamo inoltre, nel caso in cui tu sia soggetto agli obblighi di tracciabilità dei flussi finanziari di cui alla legge n. 136/2010 e s.m.i., di effettuare il pagamento esclusivamente sul conto corrente dedicato già comunicatole dalla nostra società e qualora la tua fornitura sia sul Mercato Libero di riportare nella causale del bonifico anche il codice CIG e/o il codice CUP da te richiesti all'ANAC, preceduti dal seguente testo, "CIG:", "CUP:".
- Dal portale di Enel Energia, registrandosi nell'Area Clienti, utilizzando la tua carta di credito, il tuo account PayPal o il sistema MyBank.
 - Con il servizio CBILL dal tuo Home Banking (verifica sul tuo HomeBanking se la tua banca offre questo servizio).
 - Presso le ricevitorie del Lotto, le tabaccherie e i bar collegati alla rete Lottomatica Servizi e Sisal, o presso i punti vendita Coop abilitati, o presso i punti collegati alla rete CiTyPoste Payment e PayTipper, in contanti, Bancomat o carta di credito.
 - Con il bollettino di conto corrente allegato alla bolletta, in banca o alla posta. Per trovare lo sportello bancario più vicino, dove pagare senza spese o commissioni, vai sul sito enelenergia.it o chiama il Numero Verde 800 900 860.

**Contatti utili per
reclami**

Puoi inviare eventuali reclami mediante i seguenti canali:

Via Web: dal sito enelenergia.it

Per Posta: scrivendo ad **Enel Energia S.p.A. - Casella Postale 8080 - 85100 Potenza**

Il reclamo dovrà contenere i seguenti dati obbligatori:

- il tuo nome e cognome
- l'indirizzo della fornitura
- l'indirizzo di recapito (se diverso dall'indirizzo di fornitura) o di posta elettronica dove desideri ricevere la nostra risposta
- il tipo di servizio oggetto del reclamo (elettrico, gas, entrambi)
- il codice alfanumerico che identifica il punto di prelievo dell'energia elettrica (POD) o di riconsegna del gas naturale (PDR), oppure il tuo Numero Cliente
- una breve descrizione del reclamo
- se il reclamo riguarda gli importi e/o una rettifica di fatturazione, dovrai indicare anche l'autolettura e la data in cui l'hai effettuata.

Codici IVA

Codice IVA	Aliquota	Descrizione
P7	22%	IVA VENDITE 22% art.17 -ter D.P.R. 633/1972 (S.P.)
VP		Fuori campo IVA - art. 6, Dpr 642/72

**Aggiornamento
corrispettivi**

In questa fattura sono stati aggiornati i seguenti corrispettivi:
Dispacciamento, come da delibera ARG/elt n.111/06 aggiornato da Terna
PE, come da delibera ARG/elt n.202/17

Servizio di recapito

In caso di ritardato o mancato recapito delle fatture puoi rivolgerti al nostro Servizio Clienti, disponibile al **Numero Verde 800 900 860**. Ti ricordiamo che attivando **Bolletta web** puoi ricevere le nostre fatture via email, evitando eventuali disservizi. Puoi attivare il servizio di **Bolletta web** collegandoti al sito enelenergia.it o chiamando il **Numero Verde 800 900 860**.



Enel Energia - Mercato libero dell'energia
Casella Postale 8080 - 85100 Potenza

N° CLIENTE

792 298 096

CODICE POD

IT001E95683873

CODICE FISCALE

00052420866

PARTITA IVA

00052420866

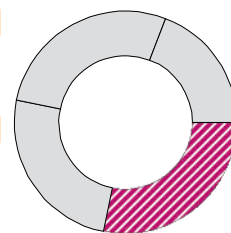
Pagina 1



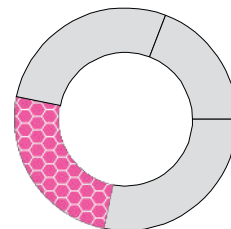
N. Fattura 4801109794

DETTAGLIO IMPORTI IN BOLLETTA

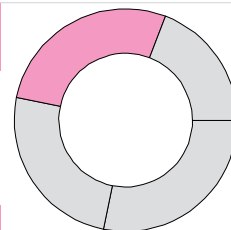
SPESA PER L'ENERGIA		Unità di misura	Prezzo unitario	Quantità	Totale euro	Cod. IVA
Energia ore picco						
Energia ore di picco	dal 01/06/17 al 30/06/17	€/kWh	0,089300	52	4,64	P7
Perdite di rete ore di picco		€/kWh	0,089300	5	0,45	P7
Totale energia ore picco					5,09	
Energia ore fuori picco						
Energia ore di fuori picco	dal 01/06/17 al 30/06/17	€/kWh	0,069300	43	2,98	P7
Perdite di rete ore di fuori picco		€/kWh	0,069300	4	0,28	P7
Totale energia ore fuori picco					3,26	
Altri importi materia energia						
Quota fissa						
Commercializzazione vendita	dal 01/06/17 al 30/06/17	€/cliente/ mese	9,864808	mesi1	9,86	P7
Commercializzazione vendita	dal 01/07/17 al 31/07/17	€/cliente/ mese	9,864808	mesi1	9,86	P7
Quota energia						
Reintegro Salvaguardia Transitoria	dal 01/06/17 al 30/06/17	€/kWh	0,000884	95	0,08	P7
Dispacciamento		€/kWh	0,013325	95	1,27	P7
Totale altri importi materia energia					21,07	
Totale spesa per l'energia					29,42	



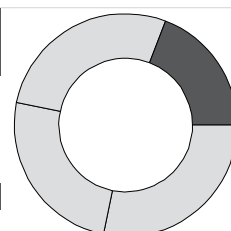
SPESA TRASPORTO E GESTIONE CONTATORE		Unità di misura	Prezzo unitario	Quantità	Totale euro	Cod. IVA
Quota fissa						
Quota fissa	dal 01/06/17 al 30/06/17	€/cliente/ mese	2,111950	mesi1	2,11	P7
Quota fissa	dal 01/07/17 al 31/07/17	€/cliente/ mese	2,111950	mesi1	2,11	P7
Quota potenza						
Quota potenza	dal 01/06/17 al 30/06/17	€/kW di potenza impegnata/ mese	2,638725	kW 4,0 mesi1	10,55	P7
Quota potenza	dal 01/07/17 al 31/07/17	€/kW di potenza impegnata/ mese	2,638725	kW 4,0 mesi1	10,55	P7
Quota energia						
Energia attiva	dal 01/06/17 al 30/06/17	€/kWh	0,009040	95	0,86	P7
Totale spesa trasporto e gestione contatore					26,18	



SPESA ONERI DI SISTEMA		Unità di misura	Prezzo unitario	Quantità	Totale euro	Cod. IVA
Quota fissa						
Quota fissa	dal 01/06/17 al 30/06/17	€/cliente/ mese	11,244392	mesi1	11,24	P7
Quota fissa	dal 01/07/17 al 31/07/17	€/cliente/ mese	11,244392	mesi1	11,24	P7
Quota energia						
Energia attiva	dal 01/06/17 al 30/06/17	€/kWh	0,066142	95	6,28	P7
Totale spesa oneri di sistema					28,76	



IMPOSTE E IVA		Unità di misura	Prezzo unitario	Quantità	Totale euro	Cod. IVA
Accisa sull'energia elettrica						
Accisa sull'energia elettrica (entro 200000)	dal 01/06/17 al 30/06/17	€/kWh	0,012500	95	1,19	P7
IVA Scissione Pagamenti 22% su imponibile di euro 85,55		€			18,82	
Totale imposte e IVA					20,01	



Totale Bolletta		104,37
IVA in regime di Scissione Pagamenti-Art. 17-ter D.P.R. 633/1972	€	-18,82 VP
Totale da pagare		85,55