



**Enel Energia** - Mercato libero dell'energia  
Casella Postale 8080 - 85100 Potenza



## DATI FORNITURA

**Forniamo energia in**  
Stc Parallela Ss192 Prot. Civile SNC  
94010 ASSORO EN

**Denominazione contratto**  
Anno sicuro p. a.

**Tipologia cliente**  
Altri usi

**Data di attivazione della fornitura**  
01/08/2015

**Tensione di fornitura**  
220 V - Bassa Tensione

**Potenza contrattualmente impegnata**  
1,5 kW (chilowatt)

**Potenza disponibile**  
1,7 kW (chilowatt)

COMUNE DI ASSORO  
c/o COMUNE DI ASSORO  
VIA PALAZZO MUNICIPALE SNC  
94010 ASSORO EN

## N° CLIENTE

**777 907 256**

## CODICE POD

IT001E97710361

## CODICE FISCALE

00052420866

## PARTITA IVA

00052420866



## DATI BOLLETTA

**Fornitura** energia elettrica  
**N. Fattura** 4801246734  
**Del** 08/09/2017

## PERIODO

LUG. 2017 - AGO. 2017



## TOTALE DA PAGARE

**47,25 €**

Entro il 25/09/2017

## TIPO FATTURA

ORDINARIA



## GRAZIE!

I tuoi precedenti pagamenti risultano regolari.



## HAI UN GUASTO?

- ▶ **PER SEGNALAZIONI 803500**  
Numero Verde da rete fissa e cellulare tutti i giorni 24 ore su 24
- ▶ **PER INFORMAZIONI**  
scarica l'app gratuita **Guasti e-distribuzione** o invia un SMS con il tuo Codice POD allo **320 20 41 500**



## CONTATTI UTILI

- Sito web** [enelenergia.it](http://enelenergia.it)
- APP Enel Energia**
- Numero Verde Autolettura**  
800 900 837
- Punto Enel** scopri quello più vicino su [enelenergia.it](http://enelenergia.it)
- Numero Verde**  
800 900 860
- Casella Postale**  
8080 - 85100 Potenza



## AUTOLETTURA

Per la tua fornitura i consumi sono stati rilevati automaticamente. Per ulteriori dettagli leggi sul retro della bolletta.

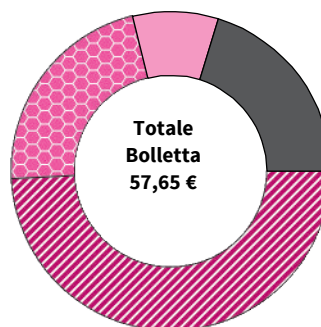


## QUALCHE DUBBIO?

C'è qualcosa che non ti è chiaro della nuova bolletta? Vai sul sito [enelenergia.it](http://enelenergia.it) e consulta le sezioni "Guida alla lettura" e "Glossario".

## SINTESI DEGLI IMPORTI FATTURATI

<b>Spesa per l'energia (A)</b>	<b>28,37 €</b>	<b>Totale imposte e IVA (B)</b>	<b>11,64 €</b>
Energia ore picco	2,54 €		
Energia ore fuori picco	4,62 €		
Altri importi materia energia	21,21 €		
<b>Spesa trasporto e gestione contatore (A)</b>	<b>12,63 €</b>		
<b>Spesa oneri di sistema (A)</b>	<b>5,01 €</b>		



Fattura con IVA in regime di Scissione dei Pagamenti-Art. 17-ter D.P.R. 633/1972

## DETTAGLIO FISCALE

<b>Totale spesa (A)</b>	<b>46,01 €</b>
Spesa (P7*)	46,01 €
<b>Totale imposte e IVA (B)</b>	<b>11,64 €</b>
Accisa sull'energia elettrica (entro 200000) su kWh 49 a 0,012500 €/kWh (P7*)	0,61 €
Accisa sull'energia elettrica (entro 200000) su kWh 50 a 0,012500 €/kWh (P7*)	0,63 €
IVA Scissione Pagamenti 22% su imponibile di euro 47,25	10,40 €
<b>Totale Bolletta</b>	<b>57,65 €</b>
IVA in regime di Scissione Pagamenti-Art. 17-ter D.P.R. 633/1972 (VP*)	-10,40 €
<b>Totale da pagare</b>	<b>47,25 €</b>

\*Il dettaglio dei codici IVA lo trovi nelle "informazioni per i clienti"

## CONSUMI FATTURATI E DETTAGLIO LETTURE

Consumo annuo		Consumo rilevato dal 01.07.2017 al 31.08.2017		Consumo fatturato dal 01.07.2017 al 31.08.2017	
Picco	188	F1	25	Picco	29
Fuori picco	431	F2	24	Fuori picco	70
		F3	50		

Totale consumo  
annuo in kWh ..... **619**

Somma dei consumi fatturati  
negli ultimi 12 mesi

Totale energia  
attiva kWh ..... **99**

Consumi attribuiti sulla base delle  
letture rilevate dal distributore

Totale energia  
attiva kWh ..... **99**

Consumo fatturato nel periodo  
in base all'offerta sottoscritta


### Dettaglio letture/consumi

Data	Energia attiva			Energia reattiva			Tipo
	F1	F2	F3	F1	F2	F3	
30/06/2017	639	598	1.235	0	0	0	(rilevata)
31/07/2017	651	610	1.260	0	0	0	(rilevata)
31/08/2017	664	622	1.285	0	0	0	(rilevata)

## METTITI COMODO. ENTRA NELLA NUOVA AREA CLIENTI.

Scopri la nuova Area Clienti di Enel Energia, da oggi ancora più semplice. **Basta un click per pagare e archiviare le tue bollette**, accedere ai servizi online anche da smartphone e tablet, analizzare i tuoi consumi, scegliere le offerte più adatte a te e molto altro ancora.

**Che aspetti?** Scopri di più su [enelenergia.it](http://enelenergia.it)



Segui **Enel Energia** per scoprire **contenuti esclusivi!**



## INFORMAZIONI PER I CLIENTI

### Le due quote che compongono la tua energia elettrica

La tua energia elettrica è composta da due quote: una importata e una proveniente da fonti rinnovabili (cosiddetta CIP6 - Rif. D.M. 21.11.2000), come previsto dalle Condizioni Generali di Fornitura (CGF). Queste informazioni sono riportate anche nella delega che ci hai rilasciato.

### Che tipo di bollette puoi ricevere

Le bollette che ti inviamo possono essere Mensili o Bimestrali. Le bollette mensili riportano i consumi di un solo mese e sono emesse con un intervallo minimo di 20 giorni; le bollette bimestrali indicano i consumi di due mesi e sono emesse con un intervallo minimo di 1 mese.

### PESSE: un piano al tuo servizio, in caso di blackout

PESSE è il piano che la società Terna (Rete elettrica nazionale S.p.A.) ha sviluppato per evitare blackout incontrollati. In caso di necessità, il piano viene applicato direttamente dalle aziende che distribuiscono energia elettrica, in modo da ridurre i carichi di energia assorbita. Le riduzioni avvengono in modo selettivo e programmato attraverso turni prestabiliti, con un tempo massimo di un'ora e mezza al giorno.

Per saperne di più sul piano PESSE puoi contattare la società di Distribuzione della tua zona. L'elenco dei principali distributori lo trovi sul sito dell'Autorità per l'energia elettrica il gas e il sistema idrico al seguente link: <http://www.autorita.energia.it/ModuliDinamiciPortale/elencooperatori/elencoOperatoriHome>

### Info e modalità per comunicare la lettura del tuo contatore

Se il tuo contatore è elettronico, i tuoi consumi vengono rilevati automaticamente. Tuttavia, in casi eccezionali la lettura a distanza potrebbe non andare a buon fine. **In assenza di letture reali da almeno due mesi** puoi comunicare la lettura del tuo contatore per avere bollette sempre in linea con i consumi.

Prendi nota del numero cliente (lo trovi nella prima pagina della bolletta) e del valore della lettura che visualizzi sul contatore.

Se ne hai uno elettronico, premi il pulsante fino a quando non appare il codice A1 e premi di nuovo il pulsante per le fasce A2 e A3 (o eventualmente anche A4) e comunicaci anche quei valori.

Le modalità sono tante, tutte comode e facili:

- **App di Enel Energia;**
- **Area Clienti su [enelenergia.it](http://enelenergia.it).**
- **SMS** al numero **339.9903888**, indicando il tuo NUMERO CLIENTE e il VALORE della lettura;
- **Numero Verde gratuito 800 900 837;**

La lettura da te comunicata verrà utilizzata nella prossima fattura a meno che non venga annullata dal distributore.

### La produzione di energia elettrica

#### Composizione del mix energetico utilizzato per la produzione dell'energia elettrica venduta dall'impresa nei due anni precedenti

(dati forniti da GSE ai sensi del decreto MSE del 31/7/2009)

##### Fonti primarie utilizzate

- Fonti rinnovabili
- Carbone
- Gas Naturale
- Prodotti petroliferi
- Nucleare
- Altre fonti

##### Anno 2015\*

58,82%  
13,40%  
22,04%  
0,91%  
2,67%  
2,16%

##### Anno 2016\*\*

48,90%  
13,18%  
31,60%  
0,66%  
3,03%  
2,63%

#### Composizione del mix medio nazionale utilizzato per la produzione dell'energia elettrica immessa nel sistema elettrico italiano nei due anni precedenti

(dati forniti da GSE ai sensi del decreto MSE del 31/7/2009)

##### Anno 2015\*

40,79%  
19,41%  
30,62%  
1,29%  
4,85%  
3,04%

##### Anno 2016\*\*

38,64%  
15,90%  
37,63%  
0,79%  
3,89%  
3,15%

\*dato consuntivo

\*\*dato pre-consuntivo

### Perché ti conviene pagare la bolletta entro la data di scadenza

La bolletta deve essere pagata entro la data di scadenza per evitare di incorrere in sanzioni. Se paghi in ritardo, dovremo applicarti le spese dei solleciti scritti di pagamento e gli interessi di mora, pari a Tasso ufficiale di riferimento (TUR) aumentato di 3,5 punti percentuali. Se il pagamento non viene effettuato saremo costretti, dopo averti mandato un avviso con lettera raccomandata, a sospendere la fornitura per morosità. Faremo richiesta al distributore di competenza per la chiusura del contatore o provvederemo alla chiusura del contratto.

**Pagare la tua bolletta  
è semplice e veloce.  
Ecco come e dove puoi  
farlo**

- Con la domiciliazione su conto corrente bancario, postale o su carta di credito: informazioni e attivazione chiamando l'800900860, su [www.enelenergia.it](http://www.enelenergia.it) o presso il tuo istituto finanziario.
  - Con Bonifico bancario ad Enel Energia S.p.A. utilizzando i seguenti dati: Banca Popolare di Milano - Sede di Milano - Via Mazzini 9/11 - 20123 Milano - IBAN: IT78Z0558401700000000071746. All'atto del bonifico si prega inserire nella causale i seguenti dati: ZZZ.4801246734.20170908.ZZZ
- Ti ricordiamo inoltre, nel caso in cui tu sia soggetto agli obblighi di tracciabilità dei flussi finanziari di cui alla legge n. 136/2010 e s.m.i., di effettuare il pagamento esclusivamente sul conto corrente dedicato già comunicatole dalla nostra società e qualora la tua fornitura sia sul Mercato Libero di riportare nella causale del bonifico anche il codice CIG e/o il codice CUP da te richiesti all'ANAC tramite il testo, "CIG: ZAC19406E8".
- Dal portale di Enel Energia, registrandosi nell'Area Clienti, utilizzando la tua carta di credito, il tuo account PayPal o il sistema MyBank.
  - Con il servizio CBILL dal tuo Home Banking (verifica sul tuo HomeBanking se la tua banca offre questo servizio).
  - Presso le ricevitorie del Lotto, le tabaccherie e i bar collegati alla rete Lottomatica Servizi e Sisal, o presso i punti vendita Coop abilitati, o presso i punti collegati alla rete CiTyPoste Payment e PayTipper, in contanti, Bancomat o carta di credito.
  - Con il bollettino di conto corrente allegato alla bolletta, in banca o alla posta. Per trovare lo sportello bancario più vicino, dove pagare senza spese o commissioni, vai sul sito [enelenergia.it](http://enelenergia.it) o chiama il Numero Verde 800 900 860.

**Contatti utili per  
reclami**

Puoi inviare eventuali reclami mediante i seguenti canali:

Via Web: dal sito [enelenergia.it](http://enelenergia.it)

Per Posta: scrivendo ad Enel Energia S.p.A. – Casella Postale 8080 - 85100 Potenza

Il reclamo dovrà contenere i seguenti dati obbligatori:

- il tuo nome e cognome
- l'indirizzo della fornitura
- l'indirizzo di recapito (se diverso dall'indirizzo di fornitura) o di posta elettronica dove desideri ricevere la nostra risposta
- il tipo di servizio oggetto del reclamo (elettrico, gas, entrambi)
- il codice alfanumerico che identifica il punto di prelievo dell'energia elettrica (POD) o di riconsegna del gas naturale (PDR), oppure il tuo Numero Cliente
- una breve descrizione del reclamo
- se il reclamo riguarda gli importi e/o una rettifica di fatturazione, dovrai indicare anche l'autolettura e la data in cui l'hai effettuata.

**Codici IVA**

Codice IVA	Aliquota	Descrizione
P7	22%	IVA VENDITE 22% art.17 -ter D.P.R. 633/1972 (S.P.)
VP		Fuori campo IVA - art. 6, Dpr 642/72

**Aggiornamento  
corrispettivi**

In questa fattura sono stati aggiornati i seguenti corrispettivi:

PE, come da delibera ARG/elt n.202/17

Dispacciamento, come da delibera ARG/elt n.111/06 aggiornato da Terna

**Servizio di recapito**

In caso di ritardato o mancato recapito delle fatture puoi rivolgerti al nostro Servizio Clienti, disponibile al **Numero Verde 800 900 860**. Ti ricordiamo che attivando **Bolletta web** puoi ricevere le nostre fatture via email, evitando eventuali disservizi. Puoi attivare il servizio di **Bolletta web** collegandoti al sito [enelenergia.it](http://enelenergia.it) o chiamando il **Numero Verde 800 900 860**.



Enel Energia - Mercato libero dell'energia  
Casella Postale 8080 - 85100 Potenza

N° CLIENTE

777 907 256

CODICE POD

IT001E97710361

CODICE FISCALE

00052420866

PARTITA IVA

00052420866

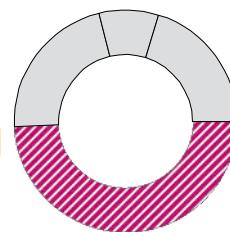
Pagina 1



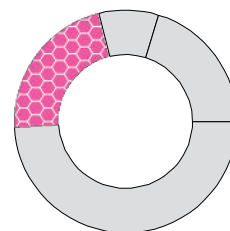
N. Fattura 4801246734

## DETTAGLIO IMPORTI IN BOLLETTA

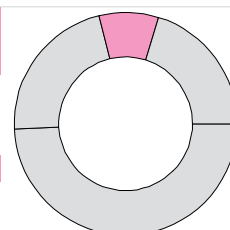
SPESA PER L'ENERGIA		Unità di misura	Prezzo unitario	Quantità	Totale euro	Cod. IVA
<b>Energia ore picco</b>						
Energia ore di picco	dal 01/07/17 al 31/07/17	€/kWh	0,079000	14	1,11	P7
Perdite di rete ore di picco		€/kWh	0,079000	1	0,08	P7
Energia ore di picco	dal 01/08/17 al 31/08/17	€/kWh	0,079000	15	1,19	P7
Perdite di rete ore di picco		€/kWh	0,079000	2	0,16	P7
<b>Totale energia ore picco</b>					<b>2,54</b>	
<b>Energia ore fuori picco</b>						
Energia ore di fuori picco	dal 01/07/17 al 31/07/17	€/kWh	0,059000	35	2,07	P7
Perdite di rete ore di fuori picco		€/kWh	0,059000	4	0,24	P7
Energia ore di fuori picco	dal 01/08/17 al 31/08/17	€/kWh	0,059000	35	2,07	P7
Perdite di rete ore di fuori picco		€/kWh	0,059000	4	0,24	P7
<b>Totale energia ore fuori picco</b>					<b>4,62</b>	
<b>Altri importi materia energia</b>						
<b>Quota fissa</b>						
Commercializzazione vendita	dal 01/07/17 al 31/07/17	€/cliente/ mese	9,864808	mesi1	9,86	P7
Commercializzazione vendita	dal 01/08/17 al 31/08/17	€/cliente/ mese	9,864808	mesi1	9,86	P7
<b>Quota energia</b>						
Reintegro Salvaguardia Transitoria	dal 01/07/17 al 31/07/17	€/kWh	0,000884	49	0,04	P7
Dispacciamento		€/kWh	0,014070	49	0,69	P7
Corrispettivo di Sbilanciamento	dal 01/08/17 al 31/08/17	€/kWh	0,000112	50	0,01	P7
Reintegro Salvaguardia Transitoria		€/kWh	0,000884	50	0,04	P7
Dispacciamento		€/kWh	0,014101	50	0,71	P7
<b>Totale altri importi materia energia</b>					<b>21,21</b>	
<b>Totale spesa per l'energia</b>					<b>28,37</b>	



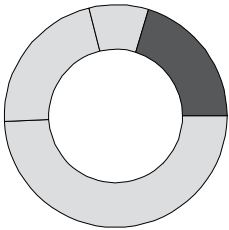
SPESA TRASPORTO E GESTIONE CONTATORE		Unità di misura	Prezzo unitario	Quantità	Totale euro	Cod. IVA
<b>Quota fissa</b>						
Quota fissa	dal 01/07/17 al 31/07/17	€/cliente/ mese	2,111950	mesi1	2,11	P7
Quota fissa	dal 01/08/17 al 31/08/17	€/cliente/ mese	2,111950	mesi1	2,11	P7
<b>Quota potenza</b>						
Quota potenza	dal 01/07/17 al 31/07/17	€/kW di potenza impegnata/ mese	2,506125	kW 1,5 mesi1	3,76	P7
Quota potenza	dal 01/08/17 al 31/08/17	€/kW di potenza impegnata/ mese	2,506125	kW 1,5 mesi1	3,76	P7
<b>Quota energia</b>						
Energia attiva	dal 01/07/17 al 31/07/17	€/kWh	0,009040	49	0,44	P7
Energia attiva	dal 01/08/17 al 31/08/17	€/kWh	0,009040	50	0,45	P7
<b>Totale spesa trasporto e gestione contatore</b>					<b>12,63</b>	



SPESA ONERI DI SISTEMA		Unità di misura	Prezzo unitario	Quantità	Totale euro	Cod. IVA
<b>Quota energia</b>						
Energia attiva	dal 01/07/17 al 31/07/17	€/kWh	0,050562	49	2,48	P7
Energia attiva	dal 01/08/17 al 31/08/17	€/kWh	0,050562	50	2,53	P7
<b>Totale spesa oneri di sistema</b>					<b>5,01</b>	



IMPOSTE E IVA		Unità di misura	Prezzo unitario	Quantità	Totale euro	Cod. IVA
<b>Accisa sull'energia elettrica</b>						
Accisa sull'energia elettrica (entro 200000)	dal 01/07/17 al 31/07/17	€/kWh	0,012500	49	0,61	P7
Accisa sull'energia elettrica (entro 200000)	dal 01/08/17 al 31/08/17	€/kWh	0,012500	50	0,63	P7
<b>IVA Scissione Pagamenti 22% su imponibile di euro 47,25</b>		€			10,40	
Totale imposte e IVA					11,64	



<b>Totale Bolletta</b>					<b>57,65</b>	
IVA in regime di Scissione Pagamenti-Art. 17-ter D.P.R. 633/1972		€			-10,40	VP
<b>Totale da pagare</b>					<b>47,25</b>	