



Enel Energia - Mercato libero dell'energia
Casella Postale 8080 - 85100 Potenza



DATI FORNITURA

Forniamo energia in
Via Cottone 2A
94010 ASSORO EN
Denominazione contratto
Anno sicuro p. a.
Tipologia cliente
Altri usi
Data di attivazione della fornitura
01/03/2017
Tensione di fornitura
380 V - Bassa Tensione

Potenza disponibile
22,0 kW (chilowatt)

COMUNE DI ASSORO
c/o COMUNE DI ASSORO
VIA CRISA 280
94010 ASSORO EN

N° CLIENTE
792 299 734

CODICE POD
IT001E91641862

CODICE FISCALE
00052420866

PARTITA IVA
00052420866

DATI BOLLETTA

Fornitura energia elettrica
N. Fattura 4810255373
Del 07/02/2018

PERIODO
GEN. 2018

TOTALE DA PAGARE

293,95 €

Entro il 22/02/2018

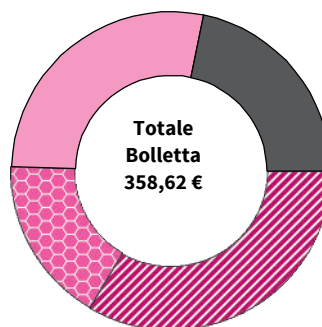
TIPO FATTURA
ORDINARIA

RICORDATI

Ci risultano non pagate precedenti bollette, per un totale di 730,15 euro, IVA compresa (vedi l'elenco dall'altra parte del foglio)

SINTESI DEGLI IMPORTI FATTURATI

Spesa per l'energia (A)	119,96 €	Spesa oneri di sistema (A)	99,88 €
Energia ore picco	72,43 €	Totale imposte e IVA (B)	77,92 €
Energia ore fuori picco	24,88 €		
Altri importi materia energia	22,65 €		
Spesa per il trasporto dell'energia elettrica e la gestione del contatore (A)	60,86 €		



Fattura con IVA in regime di Scissione dei Pagamenti-Art. 17-ter D.P.R. 633/1972

DETTAGLIO FISCALE

Totale spesa (A)	280,70 €
Spesa (P7*)	280,70 €
Totale imposte e IVA (B)	77,92 €
Accisa sull'energia elettrica (entro 200000) su kWh 1060 a 0,012500 €/kWh (P7*)	13,25 €
IVA Scissione Pagamenti 22% su imponibile di euro 293,95	64,67 €
Totale Bolletta	358,62 €
IVA in regime di Scissione Pagamenti-Art. 17-ter D.P.R. 633/1972 (VP*)	-64,67 €
Totale da pagare	293,95 €

*Il dettaglio dei codici IVA lo trovi nelle "informazioni per i clienti"

HAI UN GUASTO?

- ▶ **PER SEGNALAZIONI 803500**
Numero Verde da rete fissa e cellulare tutti i giorni 24 ore su 24
- ▶ **PER INFORMAZIONI**
scarica l'app gratuita **Guasti e-distribuzione** o invia un SMS con il tuo Codice POD allo **320 20 41 500**

CONTATTI UTILI

- Sito web** enel.it
- APP Enel Energia**
- Numero Verde Autolettura**
800 900 837
- Punto Enel** scopri quello più vicino su enel.it
- Numero Verde**
800 900 860
- Casella Postale**
8080 - 85100 Potenza

AUTOLETTURA

Per la tua fornitura i consumi sono stati rilevati automaticamente. Per ulteriori dettagli leggi sul retro della bolletta.

QUALCHE DUBBIO?

C'è qualcosa che non ti è chiaro della nuova bolletta? Vai sul sito enel.it e consulta le sezioni "Guida alla lettura" e "Glossario".

CONSUMI FATTURATI E DETTAGLIO LETTURE

Consumo annuo		Consumo rilevato dal 01.01.2018 al 31.01.2018		Consumo rilevato reattiva dal 01.01.2018 al 31.01.2018		Consumo fatturato dal 01.01.2018 al 31.01.2018	
Picco	6.902	F1	711	F1	129	Picco	735
Fuori picco	4.772	F2	155	F2	61	Fuori picco	325
		F3	194	F3	113		
Totale consumo annuo in kWh 11.674		Totale energia attiva kWh 1.060		Totale energia reattiva kVarh 303		Totale energia attiva kWh 1.060	
Somma dei consumi fatturati negli ultimi 12 mesi		Consumi attribuiti sulla base delle letture rilevate dal distributore		Consumi attribuiti sulla base delle letture rilevate dal distributore		Consumo fatturato nel periodo in base all'offerta sottoscritta	
Reattiva fatturata		POTENZA FATTURATA kW 20,00					
Entro il 75%	10	COSfi 0,93					
Oltre il 75%	0						

Totale energia reattiva fatturata in kVarh 10	
Energia reattiva fatturata rilevata dal distributore	

Dettaglio letture/consumi

Data	Energia attiva			Energia reattiva			Tipo
	F1	F2	F3	F1	F2	F3	
31/12/2017	28.556	7.906	11.795	6.692	3.738	6.825	(rilevata)
31/01/2018	29.267	8.061	11.989	6.821	3.799	6.938	(rilevata)

INFORMAZIONI PER I CLIENTI

Le due quote che compongono la tua energia elettrica

La tua energia elettrica è composta da due quote: una importata e una proveniente da fonti rinnovabili (cosiddetta CIP6 - Rif. D.M. 21.11.2000), come previsto dalle Condizioni Generali di Fornitura (CGF). Queste informazioni sono riportate anche nella delega che ci hai rilasciato.

Che tipo di bollette puoi ricevere

Le bollette che ti inviamo possono essere Mensili o Bimestrali. Le bollette mensili riportano i consumi di un solo mese e sono emesse con un intervallo minimo di 20 giorni; le bollette bimestrali indicano i consumi di due mesi e sono emesse con un intervallo minimo di 1 mese.

PESSE: un piano al tuo servizio, in caso di blackout

PESSE è il piano che la società Terna (Rete elettrica nazionale S.p.A.) ha sviluppato per evitare blackout incontrollati. In caso di necessità, il piano viene applicato direttamente dalle aziende che distribuiscono energia elettrica, in modo da ridurre i carichi di energia assorbita. Le riduzioni avvengono in modo selettivo e programmato attraverso turni prestabiliti, con un tempo massimo di un'ora e mezza al giorno.

Per saperne di più sul piano PESSE puoi contattare la società di Distribuzione della tua zona. L'elenco dei principali distributori lo trovi sul sito dell'Autorità per l'energia elettrica il gas e il sistema idrico al seguente link: <http://www.autorita.energia.it/ModuliDinamiciPortale/elencooperatori/elencoOperatoriHome>

Info e modalità per comunicare la lettura del tuo contatore

Se il tuo contatore è elettronico, i tuoi consumi vengono rilevati automaticamente. Tuttavia, in casi eccezionali la lettura a distanza potrebbe non andare a buon fine. **In assenza di letture reali da almeno due mesi** puoi comunicare la lettura del tuo contatore per avere bollette sempre in linea con i consumi.

Prendi nota del numero cliente (lo trovi nella prima pagina della bolletta) e del valore della lettura che visualizzi sul contatore.

Se ne hai uno elettronico, premi il pulsante fino a quando non appare il codice A1 e premi di nuovo il pulsante per le fasce A2 e A3 (o eventualmente anche A4) e comunicaci anche quei valori.

Le modalità sono tante, tutte comode e facili:

- **App di Enel Energia;**
- **Area Clienti** su enel.it.
- **SMS** al numero **339.9903888**, indicando il tuo NUMERO CLIENTE e il VALORE della lettura;
- **Numero Verde gratuito 800 900 837;**

La lettura da te comunicata verrà utilizzata nella prossima fattura a meno che non venga annullata dal distributore.

Cosa fare in caso di sollecito del pagamento, sospensione della fornitura o cessazione del contratto

Se hai già pagato la bolletta non considerare questo sollecito.

Se non hai ancora pagato verifica sul sito enel.it cosa fare nella sezione "Come pagare la bolletta".

Se hai ricevuto la comunicazione di preavviso per la sospensione e chiusura del contratto di fornitura devi inviarci la copia della ricevuta di pagamento; puoi farlo online sul sito enel.it oppure via fax al numero 800 066 386.

Se il contratto è stato già chiuso paga al più presto e contatta i nostri consulenti al Numero Verde 800 900 860 per sottoscrivere un nuovo contratto

Perché è importante pagare la bolletta entro la scadenza

La bolletta deve essere pagata sempre entro la data di scadenza. Se paghi in ritardo, ti verranno applicate le penali previste dal contratto, come i costi per l'invio dei solleciti di pagamento e gli interessi di mora calcolati con il tasso ufficiale di riferimento (TUR), aumentato di 3.5 punti percentuali.

Il mancato pagamento della bolletta prevede l'invio, da parte nostra, di una Raccomandata in cui ti avvisiamo dei tempi previsti per la sospensione o della chiusura della fornitura.

Trascorsi i tempi indicati nella comunicazione, la fornitura viene sospesa/disattivata e il contratto cessato.

La sospensione viene effettuata il terzo giorno lavorativo trascorsi 20 giorni solari dalla data di emissione della raccomandata; se invece hai ricevuto la diffida tramite PEC, la sospensione verrà effettuata il terzo giorno lavorativo trascorsi 10 giorni solari dall'invio della PEC.

Le spese previste, in caso di sospensione della fornitura, da parte del Distributore, sono di euro 49,29; le spese di riallaccio, dopo la sospensione, di euro 23,00. (Delibera AEEGSI nr. 258/2015/R/com -TIMOE).

Per informazioni di dettaglio sugli indennizzi a favore del Cliente visita il sito enel.it

**Pagare la tua bolletta
è semplice e veloce.
Ecco come e dove puoi
farlo**

- Con la domiciliazione su conto corrente bancario, postale o su carta di credito: informazioni e attivazione chiamando l'800900860, su www.enel.it o presso il tuo istituto finanziario.
 - Con Bonifico bancario ad Enel Energia S.p.A. utilizzando i seguenti dati: Banca Popolare di Milano - Sede di Milano - Via Mazzini 9/11 - 20123 Milano - IBAN: IT78Z0558401700000000071746. All'atto del bonifico si prega inserire nella causale i seguenti dati: ZZZ.4810255373.20180207.ZZZ
- Ti ricordiamo inoltre, nel caso in cui tu sia soggetto agli obblighi di tracciabilità dei flussi finanziari di cui alla legge n. 136/2010 e s.m.i., di effettuare il pagamento esclusivamente sul conto corrente dedicato già comunicatole dalla nostra società e qualora la tua fornitura sia sul Mercato Libero di riportare nella causale del bonifico anche il codice CIG e/o il codice CUP da te richiesti all'ANAC, preceduti dal seguente testo, "CIG:", "CUP:".
- Dal portale di Enel Energia, registrandosi nell'Area Clienti, utilizzando la tua carta di credito, il tuo account PayPal o il sistema MyBank.
 - Con il servizio CBILL dal tuo Home Banking (verifica sul tuo HomeBanking se la tua banca offre questo servizio).
 - Presso le ricevitorie del Lotto, le tabaccherie e i bar collegati alla rete Lottomatica Servizi e Sisal, o presso i punti vendita Coop abilitati, o presso i punti collegati alla rete CiTyPoste Payment e PayTipper, in contanti, Bancomat o carta di credito.
 - Con il bollettino di conto corrente allegato alla bolletta, in banca o alla posta. Per trovare lo sportello bancario più vicino, dove pagare senza spese o commissioni, vai sul sito www.enel.it o chiama il Numero Verde 800 900 860.

**Contatti utili per
reclami**

Puoi inviare eventuali reclami mediante i seguenti canali:

Via Web: dal sito www.enel.it

Per Posta: scrivendo ad Enel Energia S.p.A. – Casella Postale 8080 - 85100 Potenza

Il reclamo dovrà contenere i seguenti dati obbligatori:

- il tuo nome e cognome
- l'indirizzo della fornitura
- l'indirizzo di recapito (se diverso dall'indirizzo di fornitura) o di posta elettronica dove desideri ricevere la nostra risposta
- il tipo di servizio oggetto del reclamo (elettrico, gas, entrambi)
- il codice alfanumerico che identifica il punto di prelievo dell'energia elettrica (POD) o di riconsegna del gas naturale (PDR), oppure il tuo Numero Cliente
- una breve descrizione del reclamo
- se il reclamo riguarda gli importi e/o una rettifica di fatturazione, dovrai indicare anche l'autolettura e la data in cui l'hai effettuata.

**Ti segnaliamo che non
risultano pagate le
seguenti bollette**

Bollette non pagate	Importo da pagare	Data scadenza	Importo residuo	Numero utente
4801856861 del 19/12/2017	euro 281,84	scaduta il 03/01/2018	281,84	792299734
4810088663 del 09/01/2018	euro 448,31	scaduta il 24/01/2018	448,31	792299734

Codici IVA

Codice IVA	Aliquota	Descrizione
P7	22%	IVA VENDITE 22% art.17 -ter D.P.R. 633/1972 (S.P.)
VP		Fuori campo IVA - art. 6, Dpr 642/72

Servizio di recapito

In caso di ritardato o mancato recapito delle fatture puoi rivolgerti al nostro Servizio Clienti, disponibile al **Numero Verde 800 900 860**. Ti ricordiamo che attivando Bolletta web puoi ricevere le nostre fatture via email, evitando eventuali disservizi. Puoi attivare il servizio di **Bolletta web** collegandoti al sito www.enel.it o chiamando il **Numero Verde 800 900 860**.

Informativa privacy

Titolare del trattamento dei dati personali è Enel Energia S.p.A., con sede legale in Viale Regina Margherita 125, 00198 Roma. Informativa completa disponibile sul sito www.enel.it



Enel Energia - Mercato libero dell'energia
Casella Postale 8080 - 85100 Potenza

N° CLIENTE

792 299 734

CODICE POD

IT001E91641862

CODICE FISCALE

00052420866

PARTITA IVA

00052420866

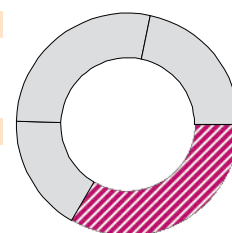
Pagina 1



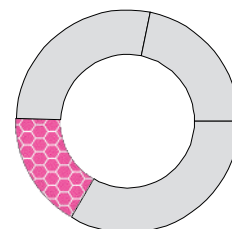
N. Fattura 4810255373

DETTAGLIO IMPORTI IN BOLLETTA

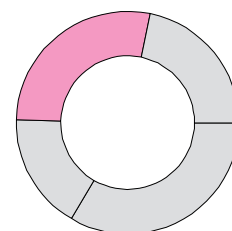
SPESA PER L'ENERGIA		Unità di misura	Prezzo unitario	Quantità	Totale euro	Cod. IVA
Energia ore picco						
Energia ore di picco	dal 01/01/18 al 31/01/18	€/kWh	0,089300	735	65,64	P7
Perdite di rete ore di picco		€/kWh	0,089300	76	6,79	P7
Totale energia ore picco					72,43	
Energia ore fuori picco						
Energia ore di fuori picco	dal 01/01/18 al 31/01/18	€/kWh	0,069300	325	22,52	P7
Perdite di rete ore di fuori picco		€/kWh	0,069300	34	2,36	P7
Totale energia ore fuori picco					24,88	
Altri importi materia energia						
Quota fissa						
Commercializzazione vendita	dal 01/01/18 al 31/01/18	€/cliente/ mese	9,864808	mesi 1	9,86	P7
Quota energia						
Corrispettivo di Sbilanciamento	dal 01/01/18 al 31/01/18	€/kWh	0,000278	1060	0,29	P7
Reintegro Salvaguardia Transitoria		€/kWh	0,000884	1060	0,94	P7
Dispacciamento		€/kWh	0,010909	1060	11,56	P7
Totale altri importi materia energia					22,65	
Totale spesa per l'energia					119,96	



SPESA PER IL TRASPORTO DELL'ENERGIA ELETTRICA E LA GESTIONE DEL CONTATORE		Unità di misura	Prezzo unitario	Quantità	Totale euro	Cod. IVA
Quota fissa						
Quota fissa	dal 01/01/18 al 31/01/18	€/cliente/ mese	1,976575	mesi 1	1,98	P7
Quota potenza						
Quota potenza	dal 01/01/18 al 31/01/18	€/kW di potenza impegnata/ mese	2,490267	kW 20,0 mesi1	49,81	P7
Quota energia						
Energia attiva	dal 01/01/18 al 31/01/18	€/kWh	0,007720	1060	8,18	P7
Energia Reattiva entro il 75%		€/kVarh	0,007260	10	0,07	P7
Componenti relative ai meccanismi perequativi						
Quota fissa	dal 01/01/18 al 31/01/18	€/cliente/ mese	0,037667	mesi 1	0,04	P7
Energia attiva		€/kWh	0,000740	1060	0,78	P7
Totale spesa per il trasporto dell'energia elettrica e la gestione del contatore					60,86	

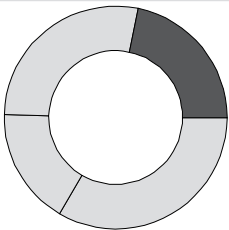


SPESA ONERI DI SISTEMA		Unità di misura	Prezzo unitario	Quantità	Totale euro	Cod. IVA
Oneri generali relativi al sostegno delle energie rinnovabili ed alla cogenerazione (Asos)						
Quota fissa						
Quota fissa	dal 01/01/18 al 31/01/18	€/cliente/ mese	1,308900	mesi 1	1,31	P7
Quota energia						
Energia attiva	dal 01/01/18 al 31/01/18	€/kWh	0,046293	1060	49,07	P7
Quota potenza						
Quota potenza	dal 01/01/18 al 31/01/18	€/kW di potenza impegnata/ mese	1,618200	kW 20,0 mesi1	32,36	P7
Rimanenti oneri generali (Arim)						
Quota fissa						
Quota fissa	dal 01/01/18 al 31/01/18	€/cliente/ mese	0,567700	mesi 1	0,57	P7
Quota energia						



Energia attiva	dal 01/01/18 al 31/01/18	€/kWh	0,002384	1060	2,53	P7
Quota potenza						
Quota potenza	dal 01/01/18 al 31/01/18	€/kW di potenza impegnata/ mese	0,701900	kW 20,0 mesi1	14,04	P7
Totale spesa oneri di sistema					99,88	

IMPOSTE E IVA		Unità di misura	Prezzo unitario	Quantità	Totale euro	Cod. IVA
Accisa sull'energia elettrica						
Accisa sull'energia elettrica (entro 200000)	dal 01/01/18 al 31/01/18	€/kWh	0,012500	1060	13,25	P7
IVA Scissione Pagamenti 22% su imponibile di euro 293,95					64,67	
Totale imposte e IVA					77,92	



Totale Bolletta					358,62	
IVA in regime di Scissione		€			-64,67	VP
Pagamenti-Art. 17-ter D.P.R. 633/1972						
Totale da pagare					293,95	