



Enel Energia - Mercato libero dell'energia
Casella Postale 8080 - 85100 Potenza



DATI FORNITURA

Forniamo energia in

Zona Indle Dittaino SNC
94010 ASSORO EN

Denominazione contratto

Anno sicuro p. a.

Tipologia cliente

Altri usi

Data di attivazione della fornitura

01/09/2017

Tensione di fornitura

220 V - Bassa Tensione

Potenza contrattualmente impegnata

1,5 kW (chilowatt)

Potenza disponibile

1,7 kW (chilowatt)

COMUNE DI ASSORO
c/o COMUNE DI ASSORO
VIA PALAZZO MUNICIPALE SNC
94010 ASSORO EN

N° CLIENTE

777 906 233

CODICE POD

IT001E97728018

CODICE FISCALE

00052420866

PARTITA IVA

00052420866



DATI BOLLETTA

Fornitura energia elettrica

N. Fattura 4810443252

Del 07/03/2018

PERIODO

GEN. 2018 - FEB. 2018



TOTALE DA PAGARE

61,93 €

Entro il 22/03/2018

TIPO FATTURA

ORDINARIA



GRAZIE!

I tuoi precedenti pagamenti risultano regolari.

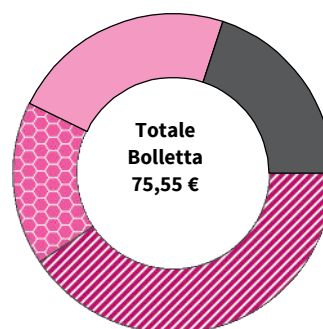


HAI UN GUASTO?

- ▶ PER SEGNALAZIONI **803500**
Numero Verde da rete fissa e cellulare tutti i giorni 24 ore su 24
- ▶ PER INFORMAZIONI scarica l'app gratuita **Guasti e-distribuzione** o invia un SMS con il tuo Codice POD allo **320 20 41 500**

SINTESI DEGLI IMPORTI FATTURATI

Spesa per l'energia (A)	30,72 €	Spesa oneri di sistema (A)	17,28 €
Energia ore picco	3,49 €	Totale imposte e IVA (B)	15,06 €
Energia ore fuori picco	6,10 €		
Altri importi materia energia	21,13 €		
Spesa per il trasporto dell'energia elettrica e la gestione del contatore (A)	12,49 €		



Fattura con IVA in regime di Scissione dei Pagamenti-Art. 17-ter D.P.R. 633/1972

DETTAGLIO FISCALE

Totale spesa (A)	60,49 €
Spesa (P7*)	60,49 €
Totale imposte e IVA (B)	15,06 €
Accisa sull'energia elettrica (entro 200000) su kWh 60 a 0,012500 €/kWh (P7*)	0,75 €
Accisa sull'energia elettrica (entro 200000) su kWh 55 a 0,012500 €/kWh (P7*)	0,69 €
IVA Scissione Pagamenti 22% su imponibile di euro 61,93	13,62 €
Totale Bolletta	75,55 €
IVA in regime di Scissione Pagamenti-Art. 17-ter D.P.R. 633/1972 (VP*)	-13,62 €
Totale da pagare	61,93 €

*Il dettaglio dei codici IVA lo trovi nelle "informazioni per i clienti"



CONTATTI UTILI

- Sito web** enel.it
- APP Enel Energia**
- Numero Verde Autolettura**
800 900 837
- Punto Enel** scopri quello più vicino su enel.it
- Numero Verde**
800 900 860
- Casella Postale**
8080 - 85100 Potenza



AUTOLETTURA

Per la tua fornitura i consumi sono stati rilevati automaticamente. Per ulteriori dettagli leggi sul retro della bolletta.



QUALCHE DUBBIO?

C'è qualcosa che non ti è chiaro della nuova bolletta? Vai sul sito enel.it e consulta le sezioni "Guida alla lettura" e "Glossario".

CONSUMI FATTURATI E DETTAGLIO LETTURE

Consumo annuo		Consumo rilevato dal 01.01.2018 al 28.02.2018		Consumo fatturato dal 01.01.2018 al 28.02.2018	
Picco	187	F1	29	Picco	35
Fuori picco	427	F2	28	Fuori picco	80
		F3	58		
Totale consumo annuo in kWh 614		Totale energia attiva kWh 115		Totale energia attiva kWh 115	
<i>Somma dei consumi fatturati negli ultimi 12 mesi</i>		<i>Consumi attribuiti sulla base delle letture rilevate dal distributore</i>		<i>Consumo fatturato nel periodo in base all'offerta sottoscritta</i>	

Dettaglio letture/consumi

Data	Energia attiva			Energia reattiva			Tipo
	F1	F2	F3	F1	F2	F3	
31/12/2017	658	577	1.171	0	0	0	(rilevata)
31/01/2018	673	591	1.202	0	0	0	(rilevata)
28/02/2018	687	605	1.229	0	0	0	(rilevata)

INFORMAZIONI PER I CLIENTI

Le due quote che compongono la tua energia elettrica

La tua energia elettrica è composta da due quote: una importata e una proveniente da fonti rinnovabili (cosiddetta CIP6 - Rif. D.M. 21.11.2000), come previsto dalle Condizioni Generali di Fornitura (CGF). Queste informazioni sono riportate anche nella delega che ci hai rilasciato.

Che tipo di bollette puoi ricevere

Le bollette che ti inviamo possono essere Mensili o Bimestrali. Le bollette mensili riportano i consumi di un solo mese e sono emesse con un intervallo minimo di 20 giorni; le bollette bimestrali indicano i consumi di due mesi e sono emesse con un intervallo minimo di 1 mese.

PESSE: un piano al tuo servizio, in caso di blackout

PESSE è il piano che la società Terna (Rete elettrica nazionale S.p.A.) ha sviluppato per evitare blackout incontrollati. In caso di necessità, il piano viene applicato direttamente dalle aziende che distribuiscono energia elettrica, in modo da ridurre i carichi di energia assorbita. Le riduzioni avvengono in modo selettivo e programmato attraverso turni prestabiliti, con un tempo massimo di un'ora e mezza al giorno.

Per saperne di più sul piano PESSE puoi contattare la società di Distribuzione della tua zona. L'elenco dei principali distributori lo trovi sul sito dell'Autorità di Regolazione per Energia Reti e Ambiente al seguente link: <https://www.arera.it/ModuliDinamiciPortale/reportistica/compilaRicerca>

Info e modalità per comunicare la lettura del tuo contatore

Se il tuo contatore è elettronico, i tuoi consumi vengono rilevati automaticamente. Tuttavia, in casi eccezionali la lettura a distanza potrebbe non andare a buon fine. **In assenza di letture reali da almeno due mesi** puoi comunicare la lettura del tuo contatore per avere bollette sempre in linea con i consumi.

Prendi nota del numero cliente (lo trovi nella prima pagina della bolletta) e del valore della lettura che visualizzi sul contatore.

Se ne hai uno elettronico, premi il pulsante fino a quando non appare il codice A1 e premi di nuovo il pulsante per le fasce A2 e A3 (o eventualmente anche A4) e comunicaci anche quei valori.

Le modalità sono tante, tutte comode e facili:

- **App di Enel Energia;**
- **Area Clienti** su enel.it.
- **SMS** al numero **339.9903888**, indicando il tuo NUMERO CLIENTE e il VALORE della lettura;
- **Numero Verde gratuito 800 900 837;**

La lettura da te comunicata verrà utilizzata nella prossima fattura a meno che non venga annullata dal distributore.

La produzione di energia elettrica

Composizione del mix energetico utilizzato per la produzione dell'energia elettrica venduta dall'impresa nei due anni precedenti (dati forniti da GSE ai sensi del decreto MSE del 31/7/2009)

Fonti primarie utilizzate

- Fonti rinnovabili
- Carbone
- Gas Naturale
- Prodotti petroliferi
- Nucleare
- Altre fonti

Anno 2015*

58,82%
13,40%
22,04%
0,91%
2,67%
2,16%

Anno 2016**

48,90%
13,18%
31,60%
0,66%
3,03%
2,63%

Composizione del mix medio nazionale utilizzato per la produzione dell'energia elettrica immessa nel sistema elettrico italiano nei due anni precedenti (dati forniti da GSE ai sensi del decreto MSE del 31/7/2009)

Anno 2015*

40,79%
19,41%
30,62%
1,29%
4,85%
3,04%

Anno 2016**

38,64%
15,90%
37,63%
0,79%
3,89%
3,15%

*dato consuntivo

**dato pre-consuntivo

Perché è importante pagare la bolletta entro la scadenza

La bolletta deve essere pagata sempre entro la data di scadenza. Se paghi in ritardo, ti verranno applicate le penali previste dal contratto, come i costi per l'invio dei solleciti di pagamento e gli interessi di mora calcolati con il tasso ufficiale di riferimento (TUR), aumentato di 3.5 punti percentuali.

Il mancato pagamento della bolletta prevede l'invio, da parte nostra, di una Raccomandata in cui ti avvisiamo dei tempi previsti per la sospensione o della chiusura della fornitura.

Trascorsi i tempi indicati nella comunicazione, la fornitura viene sospesa/disattivata e il contratto cessato.

La sospensione viene effettuata il terzo giorno lavorativo trascorsi 20 giorni solari dalla data di emissione della raccomandata; se invece hai ricevuto la diffida tramite PEC, la sospensione verrà effettuata il terzo giorno lavorativo trascorsi 10 giorni solari dall'invio della PEC.

Le spese previste, in caso di sospensione della fornitura, da parte del Distributore, sono di euro 49,29; le spese di riallaccio, dopo la sospensione, di euro 23,00. (Delibera ARERA nr. 258/2015/R/com -TIMOE).

Per informazioni di dettaglio sugli indennizzi a favore del Cliente visita il sito enel.it

Pagare la tua bolletta è semplice e veloce. Ecco come e dove puoi farlo

- Con la domiciliazione su conto corrente bancario, postale o su carta di credito: informazioni e attivazione chiamando l'800900860, su www.enel.it o presso il tuo istituto finanziario.
 - Con Bonifico bancario ad Enel Energia S.p.A. utilizzando i seguenti dati: Banca Popolare di Milano - Sede di Milano - Via Mazzini 9/11 - 20123 Milano - IBAN: IT78Z055840170000000071746. All'atto del bonifico si prega inserire nella causale i seguenti dati: ZZZ.4810443252.20180307.ZZZ
- Ti ricordiamo inoltre, nel caso in cui tu sia soggetto agli obblighi di tracciabilità dei flussi finanziari di cui alla legge n. 136/2010 e s.m.i., di effettuare il pagamento esclusivamente sul conto corrente dedicato già comunicatole dalla nostra società e qualora la tua fornitura sia sul Mercato Libero di riportare nella causale del bonifico anche il codice CIG e/o il codice CUP da te richiesti all'ANAC tramite il testo, "CIG: ZAC19406E8".
- Dal portale di Enel Energia, registrandosi nell'Area Clienti, utilizzando la tua carta di credito, il tuo account PayPal o il sistema MyBank.
 - Con il servizio CBILL dal tuo Home Banking (verifica sul tuo HomeBanking se la tua banca offre questo servizio).
 - Presso le ricevitorie del Lotto, le tabaccherie e i bar collegati alla rete Lottomatica Servizi e Sisal, o presso i punti vendita Coop abilitati, o presso i punti collegati alla rete CiTyPoste Payment e PayTipper, in contanti, Bancomat o carta di credito.
 - Con il bollettino di conto corrente allegato alla bolletta, in banca o alla posta. Per trovare lo sportello bancario più vicino, dove pagare senza spese o commissioni, vai sul sito www.enel.it o chiama il Numero Verde 800 900 860.

Contatti utili per reclami

Puoi inviare eventuali reclami mediante i seguenti canali:

Via Web: dal sito www.enel.it

Per Posta: scrivendo ad Enel Energia S.p.A. – Casella Postale 8080 - 85100 Potenza

Il reclamo dovrà contenere i seguenti dati obbligatori:

- il tuo nome e cognome
- l'indirizzo della fornitura
- l'indirizzo di recapito (se diverso dall'indirizzo di fornitura) o di posta elettronica dove desideri ricevere la nostra risposta
- il tipo di servizio oggetto del reclamo (elettrico, gas, entrambi)
- il codice alfanumerico che identifica il punto di prelievo dell'energia elettrica (POD) o di riconsegna del gas naturale (PDR), oppure il tuo Numero Cliente
- una breve descrizione del reclamo
- se il reclamo riguarda gli importi e/o una rettifica di fatturazione, dovrai indicare anche l'autolettura e la data in cui l'hai effettuata.

Codici IVA

Codice IVA	Aliquota	Descrizione
P7	22%	IVA VENDITE 22% art.17 -ter D.P.R. 633/1972 (S.P.)
VP		Fuori campo IVA - art. 6, Dpr 642/72

Aggiornamento corrispettivi

In questa fattura sono stati aggiornati i seguenti corrispettivi:
Dispacciamento, come da delibera ARG/elt n.111/06 aggiornato da Terna

Servizio di recapito

In caso di ritardato o mancato recapito delle fatture puoi rivolgerti al nostro Servizio Clienti, disponibile al **Numero Verde 800 900 860**. Ti ricordiamo che attivando Bolletta web puoi ricevere le nostre fatture via email, evitando eventuali disservizi. Puoi attivare il servizio di **Bolletta web** collegandoti al sito www.enel.it o chiamando il **Numero Verde 800 900 860**.

Informativa privacy

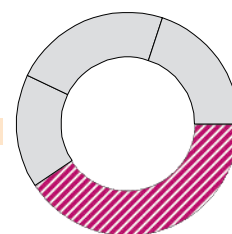
Titolare del trattamento dei dati personali è Enel Energia S.p.A., con sede legale in Viale Regina Margherita 125, 00198 Roma. Informativa completa disponibile sul sito www.enel.it



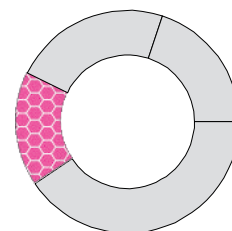
N. Fattura 4810443252

DETTAGLIO IMPORTI IN BOLLETTA

SPESA PER L'ENERGIA		Unità di misura	Prezzo unitario	Quantità	Totale euro	Cod. IVA
Energia ore picco						
Energia ore di picco	dal 01/01/18 al 31/01/18	€/kWh	0,089300	18	1,61	P7
Perdite di rete ore di picco		€/kWh	0,089300	2	0,18	P7
Energia ore di picco	dal 01/02/18 al 28/02/18	€/kWh	0,089300	17	1,52	P7
Perdite di rete ore di picco		€/kWh	0,089300	2	0,18	P7
Totale energia ore picco					3,49	
Energia ore fuori picco						
Energia ore di fuori picco	dal 01/01/18 al 31/01/18	€/kWh	0,069300	42	2,91	P7
Perdite di rete ore di fuori picco		€/kWh	0,069300	4	0,28	P7
Energia ore di fuori picco	dal 01/02/18 al 28/02/18	€/kWh	0,069300	38	2,63	P7
Perdite di rete ore di fuori picco		€/kWh	0,069300	4	0,28	P7
Totale energia ore fuori picco					6,10	
Altri importi materia energia						
Quota fissa						
Commercializzazione vendita	dal 01/01/18 al 31/01/18	€/cliente/ mese	9,864808	mesi 1	9,86	P7
Commercializzazione vendita	dal 01/02/18 al 28/02/18	€/cliente/ mese	9,864808	mesi 1	9,86	P7
Quota energia						
Corrispettivo di Sbilanciamento	dal 01/01/18 al 31/01/18	€/kWh	0,000278	60	0,02	P7
Reintegro Salvaguardia Transitoria		€/kWh	0,000884	60	0,05	P7
Dispacciamento		€/kWh	0,010909	60	0,65	P7
Corrispettivo di Sbilanciamento	dal 01/02/18 al 28/02/18	€/kWh	0,000812	55	0,04	P7
Reintegro Salvaguardia Transitoria		€/kWh	0,000884	55	0,05	P7
Dispacciamento		€/kWh	0,010909	55	0,60	P7
Totale altri importi materia energia					21,13	
Totale spesa per l'energia					30,72	



SPESA PER IL TRASPORTO DELL'ENERGIA ELETTRICA E LA GESTIONE DEL CONTATORE		Unità di misura	Prezzo unitario	Quantità	Totale euro	Cod. IVA
Quota fissa						
Quota fissa	dal 01/01/18 al 31/01/18	€/cliente/ mese	1,976575	mesi 1	1,98	P7
Quota fissa	dal 01/02/18 al 28/02/18	€/cliente/ mese	1,976575	mesi 1	1,98	P7
Quota potenza						
Quota potenza	dal 01/01/18 al 31/01/18	€/kW di potenza impegnata/ mese	2,490267	kW 1,5 mesi1	3,74	P7
Quota potenza	dal 01/02/18 al 28/02/18	€/kW di potenza impegnata/ mese	2,490267	kW 1,5 mesi1	3,74	P7
Quota energia						
Energia attiva	dal 01/01/18 al 31/01/18	€/kWh	0,007740	60	0,46	P7
Energia attiva	dal 01/02/18 al 28/02/18	€/kWh	0,007740	55	0,43	P7
Componenti relative ai meccanismi perequativi						
Quota fissa	dal 01/01/18 al 31/01/18	€/cliente/ mese	0,037667	mesi 1	0,04	P7
Energia attiva		€/kWh	0,000740	60	0,04	P7
Quota fissa	dal 01/02/18 al 28/02/18	€/cliente/ mese	0,037667	mesi 1	0,04	P7
Energia attiva		€/kWh	0,000740	55	0,04	P7
Totale spesa per il trasporto dell'energia elettrica e la gestione del contatore					12,49	



SPESA ONERI DI SISTEMA		Unità di misura	Prezzo unitario	Quantità	Totale euro	Cod. IVA
Oneri generali relativi al sostegno delle energie rinnovabili ed alla cogenerazione (Asos)						
Quota fissa						
Quota fissa	dal 01/01/18 al 31/01/18	€/cliente/ mese	1,408200	mesi 1	1,41	P7
Quota fissa	dal 01/02/18 al 28/02/18	€/cliente/ mese	1,408200	mesi 1	1,41	P7
Quota energia						
Energia attiva	dal 01/01/18 al 31/01/18	€/kWh	0,049751	60	2,99	P7
Energia attiva	dal 01/02/18 al 28/02/18	€/kWh	0,049751	55	2,74	P7
Quota potenza						
Quota potenza	dal 01/01/18 al 31/01/18	€/kW di potenza impegnata/ mese	1,741000	kW 1,5 mesi1	2,61	P7
Quota potenza	dal 01/02/18 al 28/02/18	€/kW di potenza impegnata/ mese	1,741000	kW 1,5 mesi1	2,61	P7
Rimanenti oneri generali (Arim)						
Quota fissa						
Quota fissa	dal 01/01/18 al 31/01/18	€/cliente/ mese	0,567700	mesi 1	0,57	P7
Quota fissa	dal 01/02/18 al 28/02/18	€/cliente/ mese	0,567700	mesi 1	0,57	P7
Quota energia						
Energia attiva	dal 01/01/18 al 31/01/18	€/kWh	0,002389	60	0,14	P7
Energia attiva	dal 01/02/18 al 28/02/18	€/kWh	0,002389	55	0,13	P7
Quota potenza						
Quota potenza	dal 01/01/18 al 31/01/18	€/kW di potenza impegnata/ mese	0,701900	kW 1,5 mesi1	1,05	P7
Quota potenza	dal 01/02/18 al 28/02/18	€/kW di potenza impegnata/ mese	0,701900	kW 1,5 mesi1	1,05	P7
Totale spesa oneri di sistema					17,28	
IMPOSTE E IVA						
Accisa sull'energia elettrica						
Accisa sull'energia elettrica (entro 200000)	dal 01/01/18 al 31/01/18	€/kWh	0,012500	60	0,75	P7
Accisa sull'energia elettrica (entro 200000)	dal 01/02/18 al 28/02/18	€/kWh	0,012500	55	0,69	P7
IVA Scissione Pagamenti 22% su imponibile di euro 61,93					13,62	
Totale imposte e IVA					15,06	
Totale Bolletta					75,55	
IVA in regime di Scissione Pagamenti-Art. 17-ter D.P.R. 633/1972		€			-13,62	VP
Totale da pagare					61,93	

