



**Enel Energia** - Mercato libero dell'energia  
Casella Postale 8080 - 85100 Potenza



## DATI FORNITURA

**Forniamo energia in**  
Via Cottone 2A  
94010 ASSORO EN  
**Denominazione contratto**  
Anno sicuro p. a.  
**Tipologia cliente**  
Altri usi  
**Data di attivazione della fornitura**  
01/03/2018  
**Tensione di fornitura**  
380 V - Bassa Tensione

**Potenza disponibile**  
22,0 kW (chilowatt)

COMUNE DI ASSORO  
c/o COMUNE DI ASSORO  
VIA CRISA 280  
94010 ASSORO EN

## N° CLIENTE

**792 299 734**

## CODICE POD

IT001E91641862

## CODICE FISCALE

00052420866

## PARTITA IVA

00052420866



## DATI BOLLETTA

**Fornitura** energia elettrica  
**N. Fattura** 4810580455  
**Del** 08/04/2018

## PERIODO

MAR. 2018



## TOTALE DA PAGARE

**310,47 €**

Entro il 23/04/2018

## TIPO FATTURA

ORDINARIA



## GRAZIE!

I tuoi precedenti pagamenti risultano regolari.



## HAI UN GUASTO?

- ▶ **PER SEGNALAZIONI 803500**  
Numero Verde da rete fissa e cellulare tutti i giorni 24 ore su 24
- ▶ **PER INFORMAZIONI**  
scarica l'app gratuita **Guasti e-distribuzione** o invia un SMS con il tuo Codice POD allo **320 20 41 500**



## CONTATTI UTILI

- Sito web** [enel.it](http://enel.it)
- APP Enel Energia**
- Numero Verde Autolettura**  
800 900 837
- Punto Enel** scopri quello più vicino su [enel.it](http://enel.it)
- Numero Verde**  
800 900 860
- Casella Postale**  
8080 - 85100 Potenza



## AUTOLETTURA

Per la tua fornitura i consumi sono stati rilevati automaticamente. Per ulteriori dettagli leggi sul retro della bolletta.

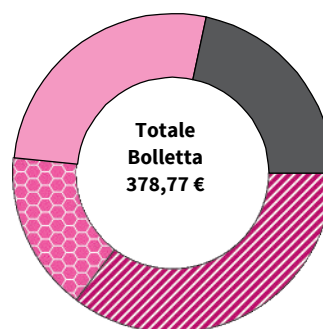


## QUALCHE DUBBIO?

C'è qualcosa che non ti è chiaro della nuova bolletta? Vai sul sito [enel.it](http://enel.it) e consulta le sezioni "Guida alla lettura" e "Glossario".

## SINTESI DEGLI IMPORTI FATTURATI

<b>Spesa per l'energia (A)</b>	<b>133,82 €</b>	<b>Spesa oneri di sistema (A)</b>	<b>101,68 €</b>
Energia ore picco	80,39 €	<b>Totale imposte e IVA (B)</b>	<b>82,01 €</b>
Energia ore fuori picco	30,27 €		
Altri importi materia energia	23,16 €		
<b>Spesa per il trasporto dell'energia elettrica e la gestione del contatore (A)</b>	<b>61,26 €</b>		



Fattura con IVA in regime di Scissione dei Pagamenti-Art. 17-ter D.P.R. 633/1972

## DETTAGLIO FISCALE

<b>Totale spesa (A)</b>	<b>296,76 €</b>
Spesa (P7*)	296,76 €
<b>Totale imposte e IVA (B)</b>	<b>82,01 €</b>
Accisa sull'energia elettrica (entro 200000) su kWh 1097 a 0,012500 €/kWh (P7*)	13,71 €
IVA Scissione Pagamenti 22% su imponibile di euro 310,47	68,30 €
<b>Totale Bolletta</b>	<b>378,77 €</b>
IVA in regime di Scissione Pagamenti-Art. 17-ter D.P.R. 633/1972 (VP*)	-68,30 €
<b>Totale da pagare</b>	<b>310,47 €</b>

\*Il dettaglio dei codici IVA lo trovi nelle "informazioni per i clienti"

## CONSUMI FATTURATI E DETTAGLIO LETTURE

Consumo annuo		Consumo rilevato dal 01.03.2018 al 31.03.2018		Consumo rilevato reattiva dal 01.03.2018 al 31.03.2018		Consumo fatturato dal 01.03.2018 al 31.03.2018	
Picco	6.690	F1	715	F1	172	Picco	745
Fuori picco	4.355	F2	207	F2	89	Fuori picco	352
		F3	175	F3	118		

Totale consumo  
annuo in kWh ..... **11.045**

Somma dei consumi fatturati  
negli ultimi 12 mesi

Totale energia  
attiva kWh ..... **1.097**

Consumi attribuiti sulla base delle  
letture rilevate dal distributore

Totale energia  
reattiva kVarh ..... **379**

Consumi attribuiti sulla base delle  
letture rilevate dal distributore

Totale energia  
attiva kWh ..... **1.097**

Consumo fatturato nel periodo  
in base all'offerta sottoscritta

### Reattiva fatturata

Entro il 75%	21
Oltre il 75%	0

POTENZA  
FATTURATA kW 20,00

COSfi 0,91

Totale energia reattiva  
fatturata in kVarh ..... **21**

Energia reattiva fatturata  
rilevata dal distributore

### Dettaglio letture/consumi

Data	Energia attiva			Energia reattiva			Tipo
	F1	F2	F3	F1	F2	F3	
28/02/2018	30.003	8.236	12.126	6.952	3.866	7.031	(rilevata)
31/03/2018	30.718	8.443	12.301	7.124	3.955	7.149	(rilevata)

## INFORMAZIONI PER I CLIENTI

**Le due quote che compongono la tua energia elettrica**

La tua energia elettrica è composta da due quote: una importata e una proveniente da fonti rinnovabili (cosiddetta CIP6 - Rif. D.M. 21.11.2000), come previsto dalle Condizioni Generali di Fornitura (CGF). Queste informazioni sono riportate anche nella delega che ci hai rilasciato.

**Che tipo di bollette puoi ricevere**

Le bollette che ti inviamo possono essere Mensili o Bimestrali. Le bollette mensili riportano i consumi di un solo mese e sono emesse con un intervallo minimo di 20 giorni; le bollette bimestrali indicano i consumi di due mesi e sono emesse con un intervallo minimo di 1 mese.

**PESSE: un piano al tuo servizio, in caso di blackout**

PESSE è il piano che la società Terna (Rete elettrica nazionale S.p.A.) ha sviluppato per evitare blackout incontrollati. In caso di necessità, il piano viene applicato direttamente dalle aziende che distribuiscono energia elettrica, in modo da ridurre i carichi di energia assorbita. Le riduzioni avvengono in modo selettivo e programmato attraverso turni prestabiliti, con un tempo massimo di un'ora e mezza al giorno.

Per saperne di più sul piano PESSE puoi contattare la società di Distribuzione della tua zona. L'elenco dei principali distributori lo trovi sul sito dell'Autorità di Regolazione per Energia Reti e Ambiente al seguente link: <https://www.arera.it/ModuliDinamiciPortale/reportistica/compilaRicerca>

**Info e modalità per comunicare la lettura del tuo contatore**

Se il tuo contatore è elettronico, i tuoi consumi vengono rilevati automaticamente. Tuttavia, in casi eccezionali la lettura a distanza potrebbe non andare a buon fine. **In assenza di letture reali da almeno due mesi** puoi comunicare la lettura del tuo contatore per avere bollette sempre in linea con i consumi.

Prendi nota del numero cliente (lo trovi nella prima pagina della bolletta) e del valore della lettura che visualizzi sul contatore.

Se ne hai uno elettronico, premi il pulsante fino a quando non appare il codice A1 e premi di nuovo il pulsante per le fasce A2 e A3 (o eventualmente anche A4) e comunicaci anche quei valori.

Le modalità sono tante, tutte comode e facili:

- **App di Enel Energia;**
- **Area Clienti** su [enel.it](http://enel.it).
- **SMS** al numero **339.9903888**, indicando il tuo NUMERO CLIENTE e il VALORE della lettura;
- **Numero Verde gratuito 800 900 837;**

La lettura da te comunicata verrà utilizzata nella prossima fattura a meno che non venga annullata dal distributore.

**La produzione di energia elettrica**
**Composizione del mix energetico utilizzato per la produzione dell'energia elettrica venduta dall'impresa nei due anni precedenti**

(dati forniti da GSE ai sensi del decreto MSE del 31/7/2009)

**Fonti primarie utilizzate**

- Fonti rinnovabili
- Carbone
- Gas Naturale
- Prodotti petroliferi
- Nucleare
- Altre fonti

**Anno 2015\***
**Anno 2016\*\***

58,82%  
13,40%  
22,04%  
0,91%  
2,67%  
2,16%

48,90%  
13,18%  
31,60%  
0,66%  
3,03%  
2,63%

**Composizione del mix medio nazionale utilizzato per la produzione dell'energia elettrica immessa nel sistema elettrico italiano nei due anni precedenti**

(dati forniti da GSE ai sensi del decreto MSE del 31/7/2009)

**Anno 2015\***
**Anno 2016\*\***

40,79%  
19,41%  
30,62%  
1,29%  
4,85%  
3,04%

38,64%  
15,90%  
37,63%  
0,79%  
3,89%  
3,15%

\*dato consuntivo

\*\*dato pre-consuntivo

**Perché è importante pagare la bolletta entro la scadenza**

La bolletta deve essere pagata sempre entro la data di scadenza. Se paghi in ritardo, ti verranno applicate le penali previste dal contratto, come i costi per l'invio dei solleciti di pagamento e gli interessi di mora calcolati con il tasso ufficiale di riferimento (TUR), aumentato di 3.5 punti percentuali.

Il mancato pagamento della bolletta prevede l'invio, da parte nostra, di una Raccomandata in cui ti avvisiamo dei tempi previsti per la sospensione o della chiusura della fornitura.

Trascorsi i tempi indicati nella comunicazione, la fornitura viene sospesa/disattivata e il contratto cessato.

La sospensione viene effettuata il terzo giorno lavorativo trascorsi 20 giorni solari dalla data di emissione della raccomandata; se invece hai ricevuto la diffida tramite PEC, la sospensione verrà effettuata il terzo giorno lavorativo trascorsi 10 giorni solari dall'invio della PEC.

Le spese previste, in caso di sospensione della fornitura, da parte del Distributore, sono di euro 49,29; le spese di riallaccio, dopo la sospensione, di euro 23,00. (Delibera ARERA nr. 258/2015/R/com - TIMOE).

Per informazioni di dettaglio sugli indennizzi a favore del Cliente visita il sito [enel.it](http://enel.it)

**Pagare la tua bolletta  
è semplice e veloce.  
Ecco come e dove puoi  
farlo**

- Con la domiciliazione su conto corrente bancario, postale o su carta di credito: informazioni e attivazione chiamando l'800900860, su [www.enel.it](http://www.enel.it) o presso il tuo istituto finanziario.
  - Con Bonifico bancario ad Enel Energia S.p.A. utilizzando i seguenti dati: Banca Popolare di Milano - Sede di Milano - Via Mazzini 9/11 - 20123 Milano - IBAN: IT78Z0558401700000000071746. All'atto del bonifico si prega inserire nella causale i seguenti dati: ZZZ.4810580455.20180408.ZZZ
- Ti ricordiamo inoltre, nel caso in cui tu sia soggetto agli obblighi di tracciabilità dei flussi finanziari di cui alla legge n. 136/2010 e s.m.i., di effettuare il pagamento esclusivamente sul conto corrente dedicato già comunicato dalla nostra società e qualora la tua fornitura sia sul Mercato Libero di riportare nella causale del bonifico anche il codice CIG e/o il codice CUP da te richiesti all'ANAC, preceduti dal seguente testo, "CIG:", "CUP:".
- Dal portale di Enel Energia, registrandosi nell'Area Clienti, utilizzando la tua carta di credito, il tuo account PayPal o il sistema MyBank.
  - Con il servizio CBILL dal tuo Home Banking (verifica sul tuo HomeBanking se la tua banca offre questo servizio).
  - Presso le ricevitorie del Lotto, le tabaccherie e i bar collegati alla rete Lottomatica Servizi e Sisal, o presso i punti vendita Coop abilitati, o presso i punti collegati alla rete CiTyPoste Payment e PayTipper, in contanti, Bancomat o carta di credito.
  - Con il bollettino di conto corrente allegato alla bolletta, in banca o alla posta. Per trovare lo sportello bancario più vicino, dove pagare senza spese o commissioni, vai sul sito [www.enel.it](http://www.enel.it) o chiama il Numero Verde 800 900 860.

**Contatti utili per  
reclami**

Puoi inviare eventuali reclami mediante i seguenti canali:

Via Web: dal sito [www.enel.it](http://www.enel.it)

Per Posta: scrivendo ad Enel Energia S.p.A. – Casella Postale 8080 - 85100 Potenza

Il reclamo dovrà contenere i seguenti dati obbligatori:

- il tuo nome e cognome
- l'indirizzo della fornitura
- l'indirizzo di recapito (se diverso dall'indirizzo di fornitura) o di posta elettronica dove desideri ricevere la nostra risposta
- il tipo di servizio oggetto del reclamo (elettrico, gas, entrambi)
- il codice alfanumerico che identifica il punto di prelievo dell'energia elettrica (POD) o di riconsegna del gas naturale (PDR), oppure il tuo Numero Cliente
- una breve descrizione del reclamo
- se il reclamo riguarda gli importi e/o una rettifica di fatturazione, dovrai indicare anche l'autolettura e la data in cui l'hai effettuata.

**Codici IVA**

Codice IVA	Aliquota	Descrizione
P7	22%	IVA VENDITE 22% art.17 -ter D.P.R. 633/1972 (S.P.)
VP		Fuori campo IVA - art. 6, Dpr 642/72

**Aggiornamento  
corrispettivi**

In questa fattura sono stati aggiornati i seguenti corrispettivi:  
Dispacciamento, come da delibera ARG/elt n.111/06 aggiornato da Terna

**Servizio di recapito**

In caso di ritardato o mancato recapito delle fatture puoi rivolgerti al nostro Servizio Clienti, disponibile al **Numero Verde 800 900 860**. Ti ricordiamo che attivando Bolletta web puoi ricevere le nostre fatture via email, evitando eventuali disservizi. Puoi attivare il servizio di **Bolletta web** collegandoti al sito [www.enel.it](http://www.enel.it) o chiamando il **Numero Verde 800 900 860**.

**Informativa privacy**

Titolare del trattamento dei dati personali è Enel Energia S.p.A., con sede legale in Viale Regina Margherita 125, 00198 Roma. Informativa completa disponibile sul sito [www.enel.it](http://www.enel.it)

In questa bolletta trovi applicate le nuove condizioni economiche valide dal 01.03.2018



Enel Energia - Mercato libero dell'energia  
Casella Postale 8080 - 85100 Potenza

**N° CLIENTE**

792 299 734

**CODICE POD**

IT001E91641862

**CODICE FISCALE**

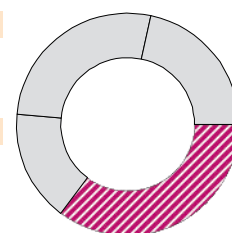
00052420866

**PARTITA IVA**

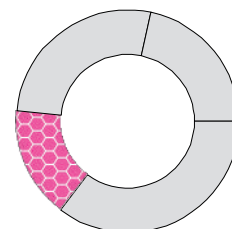
00052420866

**N. Fattura** 4810580455**DETTAGLIO IMPORTI IN BOLLETTA**

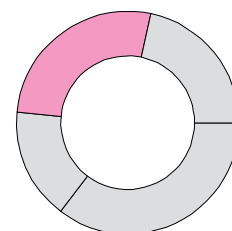
SPESA PER L'ENERGIA		Unità di misura	Prezzo unitario	Quantità	Totale euro	Cod. IVA
<b>Energia ore picco</b>						
Energia ore di picco	dal 01/03/18 al 31/03/18	€/kWh	0,097800	745	72,86	P7
Perdite di rete ore di picco		€/kWh	0,097800	77	7,53	P7
<b>Totale energia ore picco</b>					<b>80,39</b>	
<b>Energia ore fuori picco</b>						
Energia ore di fuori picco	dal 01/03/18 al 31/03/18	€/kWh	0,077800	352	27,39	P7
Perdite di rete ore di fuori picco		€/kWh	0,077800	37	2,88	P7
<b>Totale energia ore fuori picco</b>					<b>30,27</b>	
<b>Altri importi materia energia</b>						
<b>Quota fissa</b>						
Commercializzazione vendita	dal 01/03/18 al 31/03/18	€/cliente/ mese	9,864808	mesi 1	9,86	P7
<b>Quota energia</b>						
Corrispettivo di Sbilanciamento	dal 01/03/18 al 31/03/18	€/kWh	0,000330	1097	0,36	P7
Reintegro Salvaguardia Transitoria		€/kWh	0,000884	1097	0,97	P7
Dispacciamento		€/kWh	0,010909	1097	11,97	P7
<b>Totale altri importi materia energia</b>					<b>23,16</b>	
<b>Totale spesa per l'energia</b>					<b>133,82</b>	



SPESA PER IL TRASPORTO DELL'ENERGIA ELETTRICA E LA GESTIONE DEL CONTATORE		Unità di misura	Prezzo unitario	Quantità	Totale euro	Cod. IVA
<b>Quota fissa</b>						
Quota fissa	dal 01/03/18 al 31/03/18	€/cliente/ mese	1,976575	mesi 1	1,98	P7
<b>Quota potenza</b>						
Quota potenza	dal 01/03/18 al 31/03/18	€/kW di potenza impegnata/ mese	2,490267	kW 20,0 mesi1	49,81	P7
<b>Quota energia</b>						
Energia attiva	dal 01/03/18 al 31/03/18	€/kWh	0,007720	1097	8,47	P7
Energia Reattiva entro il 75%		€/kVarh	0,007260	21	0,15	P7
<b>Componenti relative ai meccanismi perequativi</b>						
Quota fissa	dal 01/03/18 al 31/03/18	€/cliente/ mese	0,037667	mesi 1	0,04	P7
Energia attiva		€/kWh	0,000740	1097	0,81	P7
<b>Totale spesa per il trasporto dell'energia elettrica e la gestione del contatore</b>					<b>61,26</b>	



SPESA ONERI DI SISTEMA		Unità di misura	Prezzo unitario	Quantità	Totale euro	Cod. IVA
<b>Oneri generali relativi al sostegno delle energie rinnovabili ed alla cogenerazione (Asos)</b>						
<b>Quota fissa</b>						
Quota fissa	dal 01/03/18 al 31/03/18	€/cliente/ mese	1,308900	mesi 1	1,31	P7
<b>Quota energia</b>						
Energia attiva	dal 01/03/18 al 31/03/18	€/kWh	0,046293	1097	50,78	P7
<b>Quota potenza</b>						
Quota potenza	dal 01/03/18 al 31/03/18	€/kW di potenza impegnata/ mese	1,618200	kW 20,0 mesi1	32,36	P7
<b>Rimanenti oneri generali (Arim)</b>						
<b>Quota fissa</b>						
Quota fissa	dal 01/03/18 al 31/03/18	€/cliente/ mese	0,567700	mesi 1	0,57	P7
<b>Quota energia</b>						



Energia attiva	dal 01/03/18 al 31/03/18	€/kWh	0,002384	1097	2,62	P7
<b>Quota potenza</b>						
Quota potenza	dal 01/03/18 al 31/03/18	€/kW di potenza impegnata/ mese	0,701900	kW 20,0 mesi1	14,04	P7
Totale spesa oneri di sistema					101,68	
<b>IMPOSTE E IVA</b>		Unità di misura	Prezzo unitario	Quantità	Totale euro	Cod. IVA
<b>Accisa sull'energia elettrica</b>						
Accisa sull'energia elettrica (entro 200000)	dal 01/03/18 al 31/03/18	€/kWh	0,012500	1097	13,71	P7
<b>IVA Scissione Pagamenti 22% su imponibile di euro 310,47</b>		€			68,30	
Totale imposte e IVA					82,01	
<b>Totale Bolletta</b>					<b>378,77</b>	
IVA in regime di Scissione Pagamenti-Art. 17-ter D.P.R. 633/1972		€			-68,30	VP
<b>Totale da pagare</b>					<b>310,47</b>	

