



Enel Energia - Mercato libero dell'energia
Casella Postale 8080 - 85100 Potenza



DATI FORNITURA

Forniamo energia in
Via Cottone 2A
94010 Assoro EN
Denominazione contratto
Anno Sicuro P. A.
Tipologia cliente
Altri usi
Data di attivazione della fornitura
01/03/2018
Tensione di fornitura
380 V - Bassa Tensione

Potenza disponibile
22,0 kW (chilowatt)

COMUNE DI ASSORO
c/o COMUNE DI ASSORO
VIA CRISA 280
94010 ASSORO EN

N° CLIENTE

792 299 734

CODICE POD

IT001E91641862

CODICE FISCALE

00052420866

PARTITA IVA

00052420866



DATI BOLLETTA

Fornitura energia elettrica
N. Fattura 3023401446
Del 09/04/2019

PERIODO

MAR. 2019



TOTALE DA PAGARE

308,46 €

Entro il 24/04/2019

TIPO FATTURA

ORDINARIA

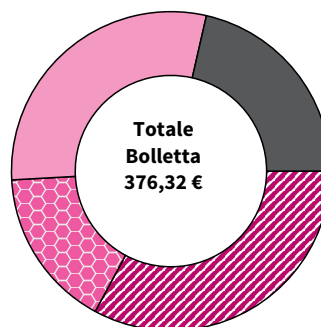


RICORDATI

Non ci risulta ancora pagata la bolletta n° 3014297458 per un importo di euro 308,20. Vedi la sezione "Cosa fare in caso di sollecito".

SINTESI DEGLI IMPORTI FATTURATI

Spesa per l'energia (A)	123,72 €	Spesa oneri di sistema (A)	110,85 €
Energia ore piccolo	74,13 €	Totale imposte e IVA (B)	80,62 €
Energia ore fuori piccolo	28,71 €		
Altri importi materia energia	20,88 €		
Spesa per il trasporto dell'energia elettrica e la gestione del contatore (A)	61,13 €		



Fattura con IVA in regime di Scissione dei Pagamenti-Art. 17-ter D.P.R. 633/1972

DETTAGLIO FISCALE

Totale spesa (A)	295,70 €
Spesa (P7*)	295,70 €
Totale imposte e IVA (B)	80,62 €
Accisa sull'energia elettrica (entro 200000) su kWh 1021 a 0,012500 €/kWh (P7*)	12,76 €
IVA Scissione Pagamenti 22% su imponibile di euro 308,46	67,86 €
Totale Bolletta	376,32 €
IVA in regime di Scissione Pagamenti-Art. 17-ter D.P.R. 633/1972 (VP*)	-67,86 €
Totale da pagare	308,46 €

*Il dettaglio dei codici IVA lo trovi nelle "informazioni per i clienti"



HAI UN GUASTO?

- ▶ **PER SEGNALAZIONI 803500**
Numero Verde da rete fissa e cellulare tutti i giorni 24 ore su 24
- ▶ **PER INFORMAZIONI**
scarica l'app gratuita **Guasti e-distribuzione** o invia un SMS con il tuo Codice POD allo **320 20 41 500**



CONTATTI UTILI

- Sito web** enel.it
- APP Enel Energia**
- Numero Verde Autolettura**
800 900 837
- Punto Enel** scopri quello più vicino su enel.it
- Numero Verde**
800 900 860
- Casella Postale**
8080 - 85100 Potenza



AUTOLETTURA

Per la tua fornitura i consumi sono stati rilevati automaticamente. Per ulteriori dettagli leggi sul retro della bolletta.



QUALCHE DUBBIO?

C'è qualcosa che non ti è chiaro della nuova bolletta? Vai sul sito enel.it e consulta le sezioni "Guida alla lettura" e "Glossario".

CONSUMI FATTURATI E DETTAGLIO LETTURE

Consumo annuo		Consumo rilevato dal 01.03.2019 al 31.03.2019		Consumo rilevato reattiva dal 01.03.2019 al 31.03.2019		Consumo fatturato dal 01.03.2019 al 31.03.2019	
Picco	6.789	F1	661	F1	55	Picco	687
Fuori picco	3.859	F2	172	F2	8	Fuori picco	334
		F3	188	F3	11		
Totale consumo annuo in kWh 10.648		Totale energia attiva kWh 1.021		Totale energia reattiva kVarh 74		Totale energia attiva kWh 1.021	
Somma dei consumi fatturati negli ultimi 12 mesi		Consumi attribuiti sulla base delle letture rilevate dal distributore		Consumi attribuiti sulla base delle letture rilevate dal distributore		Consumo fatturato nel periodo in base all'offerta sottoscritta	
Reattiva fatturata		POTENZA FATTURATA kW 20,00					
Entro il 75% 0		COSfi 0,99					
Oltre il 75% 0							

Totale energia reattiva fatturata in kVarh **0**

Energia reattiva fatturata rilevata dal distributore

Dettaglio letture/consumi

Data	Energia attiva			Energia reattiva			Tipo
	F1	F2	F3	F1	F2	F3	
28/02/2019	36.564	10.050	14.475	8.338	4.422	7.970	(rilevata)
31/03/2019	37.225	10.222	14.663	8.393	4.430	7.981	(rilevata)

INFORMAZIONI PER I CLIENTI

Le due quote che compongono la tua energia elettrica

La tua energia elettrica è composta da due quote: una importata e una proveniente da fonti rinnovabili (cosiddetta CIP6 - Rif. D.M. 21.11.2000), come previsto dalle Condizioni Generali di Fornitura (CGF). Queste informazioni sono riportate anche nella delega che ci hai rilasciato.

Che tipo di bollette puoi ricevere

Le bollette che ti inviamo possono essere Mensili o Bimestrali. Le bollette mensili riportano i consumi di un solo mese e sono emesse con un intervallo minimo di 20 giorni; le bollette bimestrali indicano i consumi di due mesi e sono emesse con un intervallo minimo di 1 mese.

PESSE: un piano al tuo servizio, in caso di blackout

PESSE è il piano che la società Terna (Rete elettrica nazionale S.p.A.) ha sviluppato per evitare blackout incontrollati. In caso di necessità, il piano viene applicato direttamente dalle aziende che distribuiscono energia elettrica, in modo da ridurre i carichi di energia assorbita. Le riduzioni avvengono in modo selettivo e programmato attraverso turni prestabiliti, con un tempo massimo di un'ora e mezza al giorno.

Per saperne di più sul piano PESSE puoi contattare la società di Distribuzione della tua zona. L'elenco dei principali distributori lo trovi sul sito dell'Autorità di Regolazione per Energia Reti e Ambiente al seguente link: <https://www.arera.it/ModuliDinamiciPortale/reportistica/compilaRicerca>

Info e modalità per comunicare la lettura del tuo contatore

Se il tuo contatore è elettronico, i tuoi consumi vengono rilevati automaticamente. Tuttavia, in casi eccezionali la lettura a distanza potrebbe non andare a buon fine. **In assenza di letture reali da almeno due mesi** puoi comunicare la lettura del tuo contatore per avere bollette sempre in linea con i consumi. Prendi nota del numero cliente (lo trovi nella prima pagina della bolletta) e del valore della lettura che visualizzi sul contatore. Se ne hai uno elettronico, premi il pulsante fino a quando non appare il codice A1 e premi di nuovo il pulsante per le fasce A2 e A3 (o eventualmente anche A4) e comunicaci anche quei valori. Le modalità sono tante, tutte comode e facili:

- **App di Enel Energia;**
- **Area Clienti** su enel.it.
- **SMS** al numero **3202042002**, indicando il tuo NUMERO CLIENTE e il VALORE della lettura;
- **Numero Verde gratuito 800 900 837**;

La lettura da te comunicata verrà utilizzata nella prossima fattura a meno che non venga annullata dal distributore.

La produzione di energia elettrica

Composizione del mix energetico utilizzato per la produzione dell'energia elettrica venduta dall'impresa nei due anni precedenti (dati forniti da GSE ai sensi del decreto MSE del 31/7/2009)			Composizione del mix medio nazionale utilizzato per la produzione dell'energia elettrica immessa nel sistema elettrico italiano nei due anni precedenti (dati forniti da GSE ai sensi del decreto MSE del 31/7/2009)	
Fonti primarie utilizzate	Anno 2016*	Anno 2017**	Anno 2016*	Anno 2017**
- Fonti rinnovabili	49,25%	38,32%	38,85%	36,60%
- Carbone	12,79%	13,33%	15,47%	13,75%
- Gas Naturale	31,75%	41,38%	37,97%	42,34%
- Prodotti petroliferi	0,65%	0,72%	0,79%	0,75%
- Nucleare	2,94%	3,44%	3,78%	3,68%
- Altre fonti	2,62%	2,81%	3,14%	2,88%

*dato consuntivo

**dato pre-consuntivo

Cosa fare in caso di sollecito del pagamento, sospensione della fornitura o cessazione del contratto

Se hai già pagato la bolletta non considerare questo sollecito.

Se non hai ancora pagato verifica sul sito enel.it cosa fare nella sezione "Come pagare la bolletta".

Se hai ricevuto la comunicazione di preavviso per la sospensione e chiusura del contratto di fornitura devi inviarci la copia della ricevuta di pagamento; puoi farlo online sul sito enel.it oppure via fax al numero 800 066 386.

Se il contratto è stato già chiuso paga al più presto e contatta i nostri consulenti al Numero Verde 800 900 860 per sottoscrivere un nuovo contratto

Perché è importante pagare la bolletta entro la scadenza

La bolletta deve essere pagata sempre entro la data di scadenza. Se paghi in ritardo, ti verranno applicate le penali previste dal contratto, come i costi per l'invio dei solleciti di pagamento e gli interessi di mora calcolati con il tasso ufficiale di riferimento (TUR), aumentato di 3.5 punti percentuali.

Il mancato pagamento della bolletta prevede l'invio, da parte nostra, di una Raccomandata in cui ti avvisiamo dei tempi previsti per la sospensione o della chiusura della fornitura.

Trascorsi i tempi indicati nella comunicazione, la fornitura viene sospesa/disattivata e il contratto cessato.

La sospensione viene effettuata il terzo giorno lavorativo trascorsi 20 giorni solari dalla data di emissione della raccomandata; se invece hai ricevuto la diffida tramite PEC, la sospensione verrà effettuata il terzo giorno lavorativo trascorsi 10 giorni solari dall'invio della PEC.

Le spese previste, in caso di sospensione della fornitura, da parte del Distributore, sono di euro 49,29; le spese di riallaccio, dopo la sospensione, di euro 23,00. (Delibera ARERA nr. 258/2015/R/com -TIMOE).

Per informazioni di dettaglio sugli indennizzi a favore del Cliente visita il sito enel.it

Pagare la tua bolletta è semplice e veloce. Ecco come e dove puoi farlo

● Con la domiciliazione su conto corrente bancario, postale, su carta di credito attivabile da APP di Enel Energia, su www.enel.it oppure chiamando l'800 900 860 o presso il tuo istituto finanziario fornendo i riferimenti che trovi nel modulo "Autorizzazione permanente di addebito in conto corrente bancario/postale".

● Con Bonifico bancario ad Enel Energia S.p.A. utilizzando i seguenti dati: Banca Popolare di Milano - Sede di Milano - Via Mazzini 9/11 - 20123 Milano - IBAN: IT782055840170000000071746. All'atto del bonifico si prega inserire nella causale i seguenti dati: ZZZ.3023401446.20190409.ZZZ

Ti ricordiamo inoltre, nel caso in cui tu sia soggetto agli obblighi di tracciabilità dei flussi finanziari di cui alla legge n. 136/2010 e s.m.i., di effettuare il pagamento esclusivamente sul conto corrente dedicato già comunicatole dalla nostra società e qualora la tua fornitura sia sul Mercato Libero di riportare nella causale del bonifico anche il codice CIG e/o il codice CUP da te richiesti all'ANAC, preceduti dal seguente testo, "CIG:", "CUP:".

● Dal portale di Enel Energia, registrandosi nell'Area Clienti, utilizzando la tua carta di credito, il tuo account PayPal o il sistema MyBank.

● Con il servizio CBILL dal tuo Home Banking (verifica sul tuo HomeBanking se la tua banca offre questo servizio).

● Presso le ricevitorie del Lotto, le tabaccherie e i bar collegati alla rete Lottomatica Servizi e Sisal, o presso i punti vendita Coop abilitati, o presso i punti collegati alla rete CiTyPoste Payment e PayTipper, in contanti, Bancomat o carta di credito.

● Con il bollettino di conto corrente allegato alla bolletta, in banca o alla posta. Per trovare lo sportello bancario più vicino, dove pagare senza spese o commissioni, vai sul sito enel.it o chiama il Numero Verde 800 900 860.

Contatti utili per reclami

Puoi inviare eventuali reclami mediante i seguenti canali:

Via Web: dal sito enel.it

Per Posta: scrivendo ad Enel Energia S.p.A. – Casella Postale 8080 - 85100 Potenza

Il reclamo dovrà contenere i seguenti dati obbligatori:

- il tuo nome e cognome
- l'indirizzo della fornitura
- l'indirizzo di recapito (se diverso dall'indirizzo di fornitura) o di posta elettronica dove desideri ricevere la nostra risposta
- il tipo di servizio oggetto del reclamo (elettrico, gas, entrambi)
- il codice alfanumerico che identifica il punto di prelievo dell'energia elettrica (POD) o di riconsegna del gas naturale (PDR), oppure il tuo Numero Cliente
- una breve descrizione del reclamo
- se il reclamo riguarda gli importi e/o una rettifica di fatturazione, dovrai indicare anche l'autolettura e la data in cui l'hai effettuata.

Codici IVA

Codice IVA	Aliquota	Descrizione
P7	22%	IVA VENDITE 22% art.17 -ter D.P.R. 633/1972 (S.P.)
VP		Fuori campo IVA - art. 6, Dpr 642/72

Aggiornamento corrispettivi

In questa fattura sono stati aggiornati i seguenti corrispettivi:

Dispacciamento, come da delibera ARG/elt n.111/06 aggiornato da Terna

Servizio di recapito

In caso di ritardato o mancato recapito delle fatture puoi rivolgerti al nostro Servizio Clienti, disponibile al **Numero Verde 800 900 860**. Ti ricordiamo che attivando Bolletta web puoi ricevere le nostre fatture via email, evitando eventuali disservizi. Puoi attivare il servizio di **Bolletta web** collegandoti al sito **enel.it** o chiamando il **Numero Verde 800 900 860**.

Informativa privacy

Titolare del trattamento dei dati personali è Enel Energia S.p.A., con sede legale in Viale Regina Margherita 125, 00198 Roma. Informativa completa disponibile sul sito enel.it



Enel Energia - Mercato libero dell'energia
Casella Postale 8080 - 85100 Potenza

N° CLIENTE

792 299 734

CODICE POD

IT001E91641862

CODICE FISCALE

00052420866

PARTITA IVA

00052420866

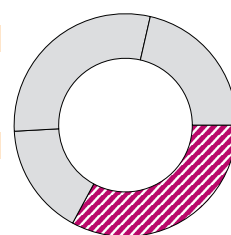
Pagina 1



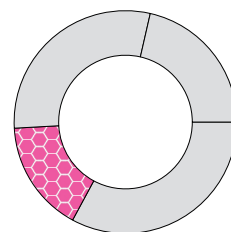
N. Fattura 3023401446

DETTAGLIO IMPORTI IN BOLLETTA

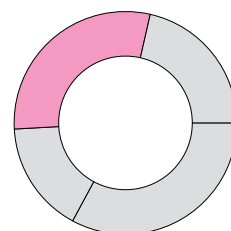
SPESA PER L'ENERGIA		Unità di misura	Prezzo unitario	Quantità	Totale euro	Cod. IVA
Energia ore picco						
Energia ore di picco	dal 01/03/19 al 31/03/19	€/kWh	0,097800	687	67,19	P7
Perdite di rete ore di picco		€/kWh	0,097800	71	6,94	P7
Totale energia ore picco					74,13	
Energia ore fuori picco						
Energia ore di fuori picco	dal 01/03/19 al 31/03/19	€/kWh	0,077800	334	25,99	P7
Perdite di rete ore di fuori picco		€/kWh	0,077800	35	2,72	P7
Totale energia ore fuori picco					28,71	
Altri importi materia energia						
Quota fissa						
Commercializzazione vendita	dal 01/03/19 al 31/03/19	€/cliente/ mese	10,154033	mesi 1	10,15	P7
Quota energia						
Reintegro Salvaguardia Transitoria	dal 01/03/19 al 31/03/19	€/kWh	0,000574	1021	0,59	P7
Dispacciamento		€/kWh	0,009932	1021	10,14	P7
Totale altri importi materia energia					20,88	
Totale spesa per l'energia					123,72	



SPESA PER IL TRASPORTO DELL'ENERGIA ELETTRICA E LA GESTIONE DEL CONTATORE		Unità di misura	Prezzo unitario	Quantità	Totale euro	Cod. IVA
Quota fissa						
Quota fissa	dal 01/03/19 al 31/03/19	€/cliente/ mese	2,053692	mesi 1	2,05	P7
Quota potenza						
Quota potenza	dal 01/03/19 al 31/03/19	€/kW di potenza impegnata/ mese	2,513475	kW 20,0 mesi1	50,27	P7
Quota energia						
Energia attiva	dal 01/03/19 al 31/03/19	€/kWh	0,007850	1021	8,01	P7
Componenti relative ai meccanismi perequativi						
Quota fissa	dal 01/03/19 al 31/03/19	€/cliente/ mese	0,037667	mesi 1	0,04	P7
Energia attiva		€/kWh	0,000740	1021	0,76	P7
Totale spesa per il trasporto dell'energia elettrica e la gestione del contatore					61,13	



SPESA ONERI DI SISTEMA		Unità di misura	Prezzo unitario	Quantità	Totale euro	Cod. IVA
Oneri generali relativi al sostegno delle energie rinnovabili ed alla cogenerazione (Asos)						
Quota fissa						
Quota fissa	dal 01/03/19 al 31/03/19	€/cliente/ mese	1,374100	mesi 1	1,37	P7
Quota energia						
Energia attiva	dal 01/03/19 al 31/03/19	€/kWh	0,046951	1021	47,94	P7
Quota potenza						
Quota potenza	dal 01/03/19 al 31/03/19	€/kW di potenza impegnata/ mese	1,651400	kW 20,0 mesi1	33,03	P7
Rimanenti oneri generali (Arim)						
Quota fissa						
Quota fissa	dal 01/03/19 al 31/03/19	€/cliente/ mese	0,975100	mesi 1	0,98	P7
Quota energia						
Energia attiva	dal 01/03/19 al 31/03/19	€/kWh	0,004004	1021	4,09	P7
Quota potenza						



Quota potenza	dal 01/03/19 al 31/03/19	€/kW di potenza impegnata/ mese	1,171900	kW 20,0 mesi1	23,44	P7
Totale spesa oneri di sistema					110,85	
IMPOSTE E IVA		Unità di misura	Prezzo unitario	Quantità	Totale euro	Cod. IVA
Accisa sull'energia elettrica						
Accisa sull'energia elettrica (entro 200000)	dal 01/03/19 al 31/03/19	€/kWh	0,012500	1021	12,76	P7
IVA Scissione Pagamenti 22% su imponibile di euro 308,46					67,86	
Totale imposte e IVA					80,62	
Totale Bolletta					376,32	
IVA in regime di Scissione Pagamenti-Art. 17-ter D.P.R. 633/1972		€			-67,86	VP
Totale da pagare					308,46	

